

The diagram illustrates the extraction points for various teeth in the upper and lower dental arches. The upper arch is labeled 'Up' and the lower arch 'Down'. The right side is labeled 'Right' and the left side 'Left'. Extraction points are indicated by colored dots and numbered boxes:

- Upper Arch (Up):**
 - Central incisors: 1, 29, 30, 113
 - Canines: 7, 17, 44N, 51, 52, 53, 65, 89, 92, 94, 95, 96
 - Premolars: 10, 17, 19, 67, 88, 89, 94
 - Molars: 1, 107
- Lower Arch (Down):**
 - Canines: 7, 18, 44N, 51, 52, 53, 65, 90, 93, 94, 95, 97
 - Incisors: 10, 18, 19, 67, 88, 90, 95
 - Incisors: 13, 75
 - Incisors: 13, 74, 75A
 - Incisors: 33, 74, 75A
 - Incisors: 16, 22, 73, 79, 86, 89
 - Incisors: 22, 23, 24, 73, 79
 - Incisors: 22, 23, 24, 73, 79
 - Incisors: 22, 23, 24, 73, 79

Four types of extracting forceps are shown below the diagrams:

- English Pattern:** A standard forceps with a smooth handle.
- English Pattern, Anatomic Handle:** A forceps with a curved, ergonomic handle.
- American Pattern:** A forceps with a long, thin handle and a curved beak.
- Deep Grip Forceps With Hole Pattern:** A forceps with a handle featuring a series of holes for improved grip.

A) Extraction Forceps

Truewin Dental forceps are pliers-like instruments that are used to grasp teeth.

A dentist will usually have a number of different ones on hand, each having a design that's tailored to:

The specific shape of the tooth it's intended to remove (such as incisors vs. molars having two roots vs. molars having three roots).

The location of the tooth in the mouth (such as front vs. back, or left lower molar vs. right upper molar.)

How they're used.

A dentist will grasp a tooth with their forceps and then firmly and deliberately rock it back and forth as much as it will.

Because the bone that surrounds the tooth is compressible, the socket will gradually start to expand.

As it does, the range of the dentist's side-to-side motions will increase.

In addition to this rocking motion, the dentist will also rotate the tooth back and forth.

This twisting action helps to rip and tear the tooth away from the ligament that binds it in place.

At some point, the socket will be enlarged enough, and the ligament torn away enough, that the tooth can be easily removed.



EXTRACTING FORCEPS (English Pattern)

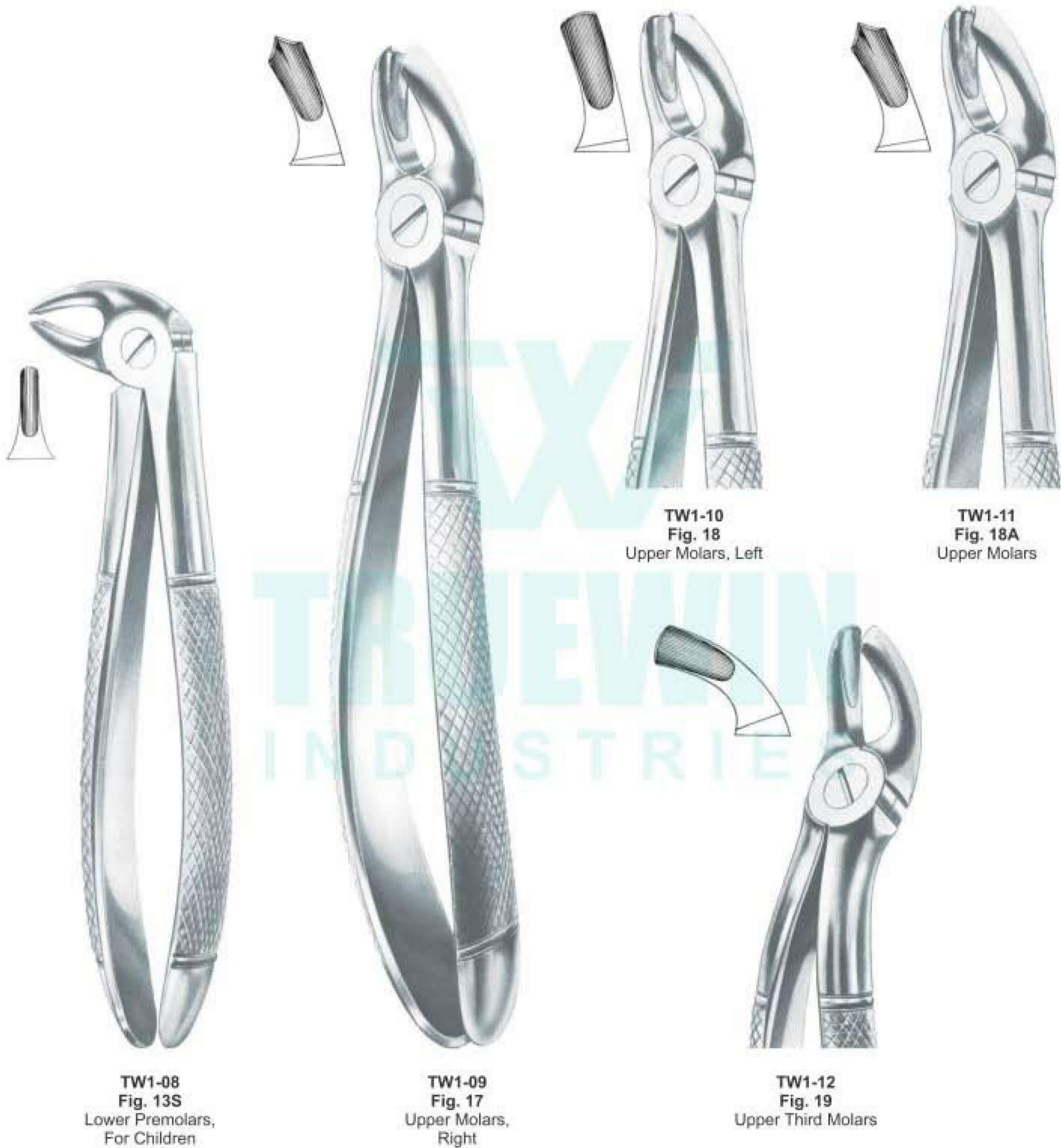


- Щипцы экстракционные (английская форма)
- Щипці екстракційні (англійська форма)
- Daviers (Forme Anglaise)
- Forceps de Extracción (Forme Inglesa)
- Zahnzangen (Englische Form)
- استخراج المنطق (نمط اللغة الإنجليزية)

FUNCTION: To remove teeth from bony socket



- Щипцы экстракционные (английская форма)
- Daviers (Forme Anglaise)
- Zahnzangen (Englische Form)
- Щипці екстракційні (англійська форма)
- Forceps de Extracción (Forme Inglesa)
- استخراج المنقط (نمط اللغة الإنجليزية)



TW1-08
Fig. 13S
Lower Premolars,
For Children

TW1-09
Fig. 17
Upper Molars,
Right

TW1-10
Fig. 18
Upper Molars, Left

TW1-11
Fig. 18A
Upper Molars

TW1-12
Fig. 19
Upper Third Molars

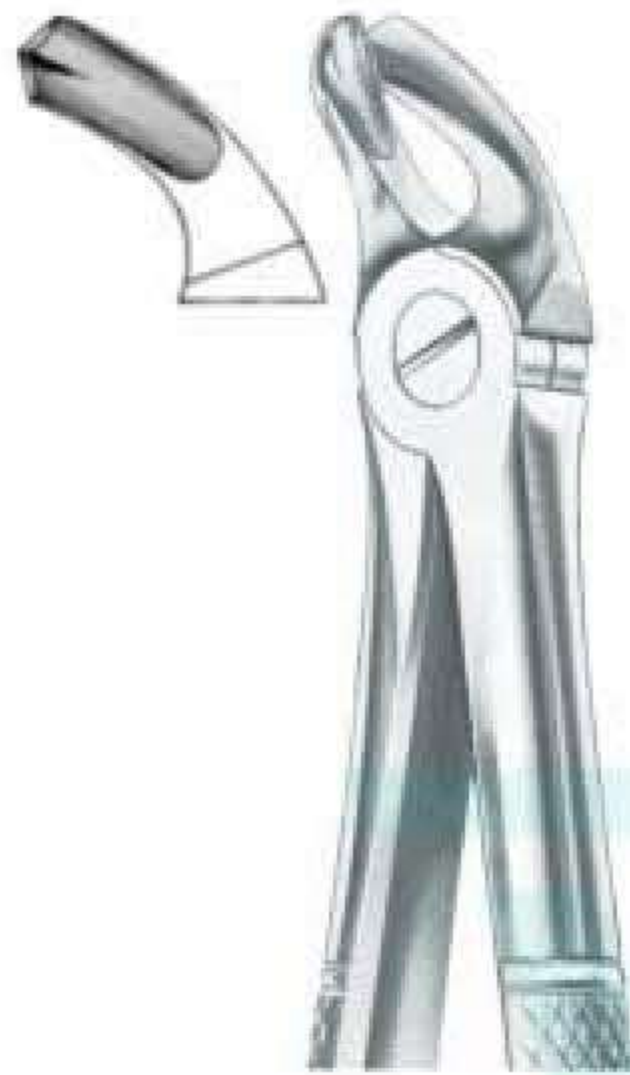
EXTRACTING FORCEPS (English Pattern)



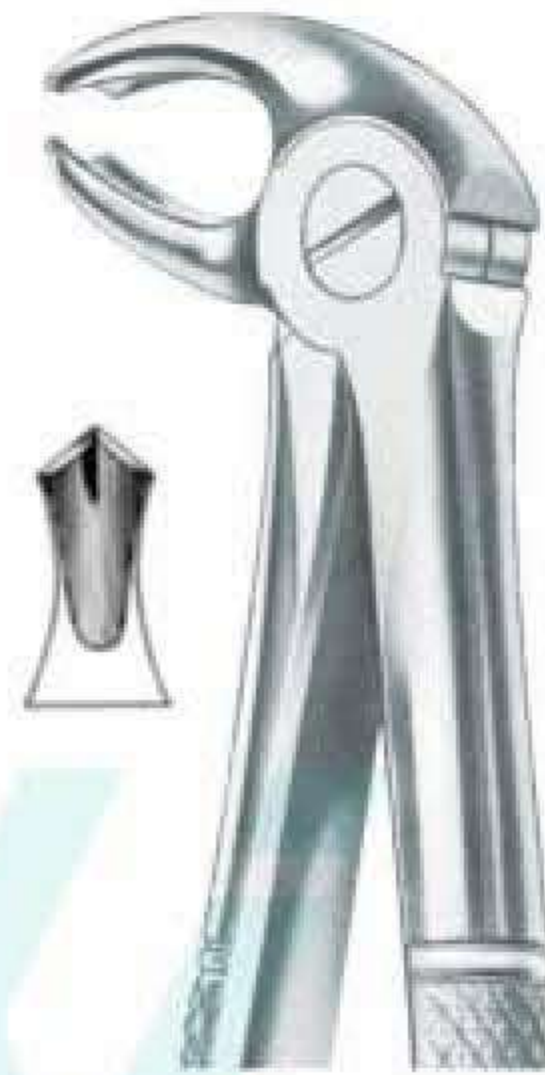
- Щипцы экстракционные (английская форма)
- Daviers (Forme Anglaise)
- Zahnzangen (Englische Form)
- Щипці екстракційні (англійська форма)
- Forceps de Extracción (Forme Inglesa)
- استخراج المنقط (نمط اللغة الإنجليزية)



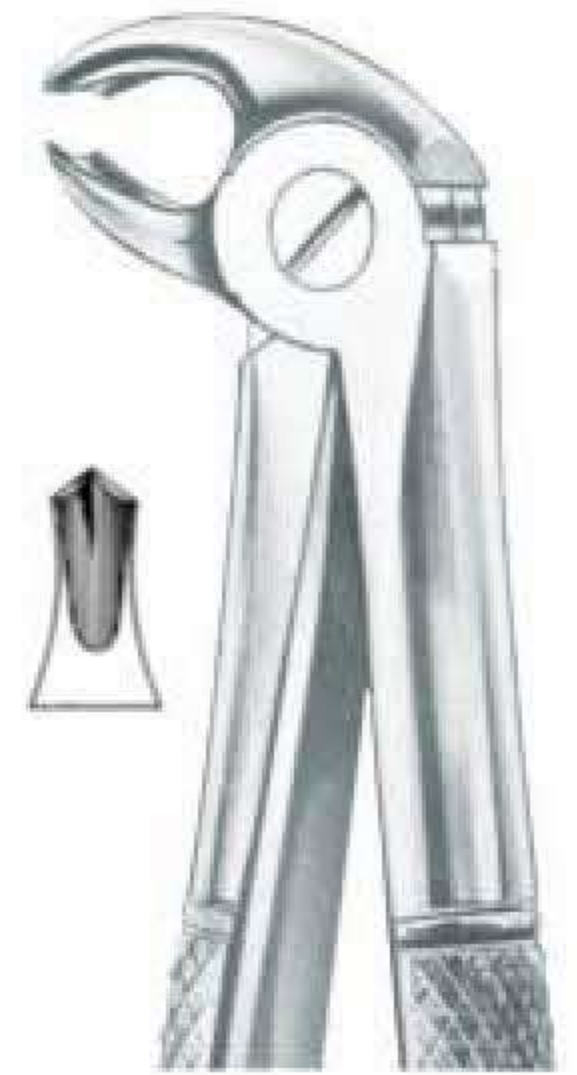
TW1-13
Fig. 20
Lower Third Molar



TW1-14
Fig. 21
Lower Molar



TW1-15
Fig. 22
Lower Molar



TW1-16
Fig. 22S
Lower Molar,
For Children



TW1-17
Fig. 22G
Lower Molar



TW1-18
Fig. 23
Lower Molar, Right



TW1-19
Fig. 24
Lower Molar, Left

- Щипцы экстракционные (английская форма)
- Daviers (Forme Anglaise)
- Zahnzangen (Englische Form)
- Щипці екстракційні (англійська форма)
- Forceps de Extracción (Forme Inglesa)
- استخراج المنقط (نمط اللغة الإنجليزية)



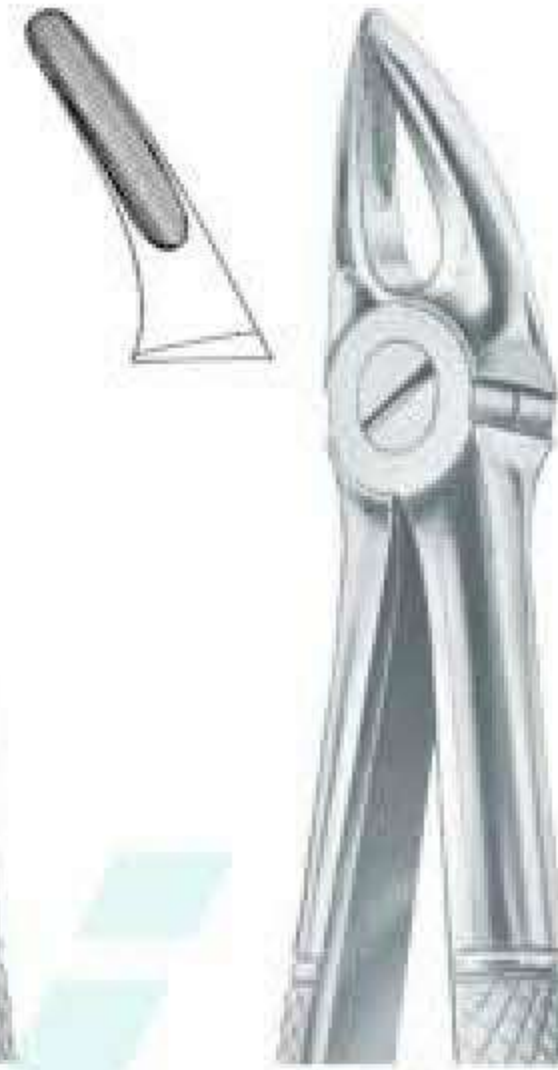
TW1-20
Fig. 29
Upper Roots



TW1-21
Fig. 29N
Roots of Upper Incisors



TW1-22
Fig. 29S
Upper Roots, For Children



TW1-23
Fig. 30
Upper Roots



TW1-25
Fig. 31
Lower Roots



TW1-26
Fig. 32
Lower Molars



TW1-24
Fig. 30S
Upper Roots, For Children

EXTRACTING FORCEPS (English Pattern)



- Щипцы экстракционные (английская форма)
- Daviers (Forme Anglaise)
- Zahnzangen (Englische Form)
- Щипці екстракційні (англійська форма)
- Forceps de Extracción (Forme Inglesa)
- استخراج المنقط (نمط اللغة الإنجليزية)



TW1-27
Fig. 33
Lower Roots



TW1-28
Fig. 33A
Lower Roots



TW1-29
Fig. 33C
Lower Roots



TW1-30
Fig. 33M
Lower Roots
With Long Beak



TW1-31
Fig. 33S
Lower Roots,
For Children



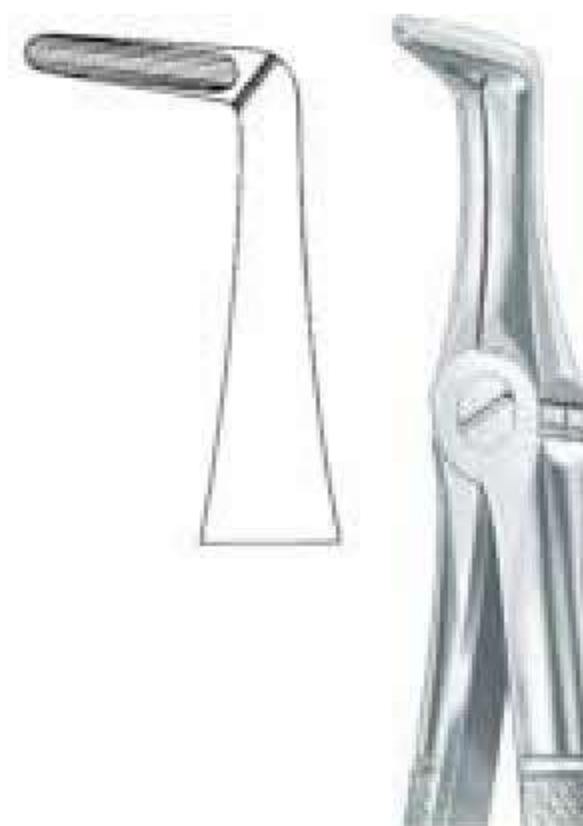
TW1-32
Fig. 38
Lower Incisors and Canines,
For Children



TW1-33
Fig. 41
Upper Roots



TW1-34
Fig. 44
Upper Roots



TW1-35
Fig. 45
Lower Roots




TW1-36
Fig. 49
Upper Roots

- Щипцы экстракционные (английская форма)
- Daviers (Forme Anglaise)
- Zahnzangen (Englische Form)
- Щипці екстракційні (англійська форма)
- Forceps de Extracción (Forme Inglesa)
- استخراج المنقط (نمط اللغة الإنجليزية)



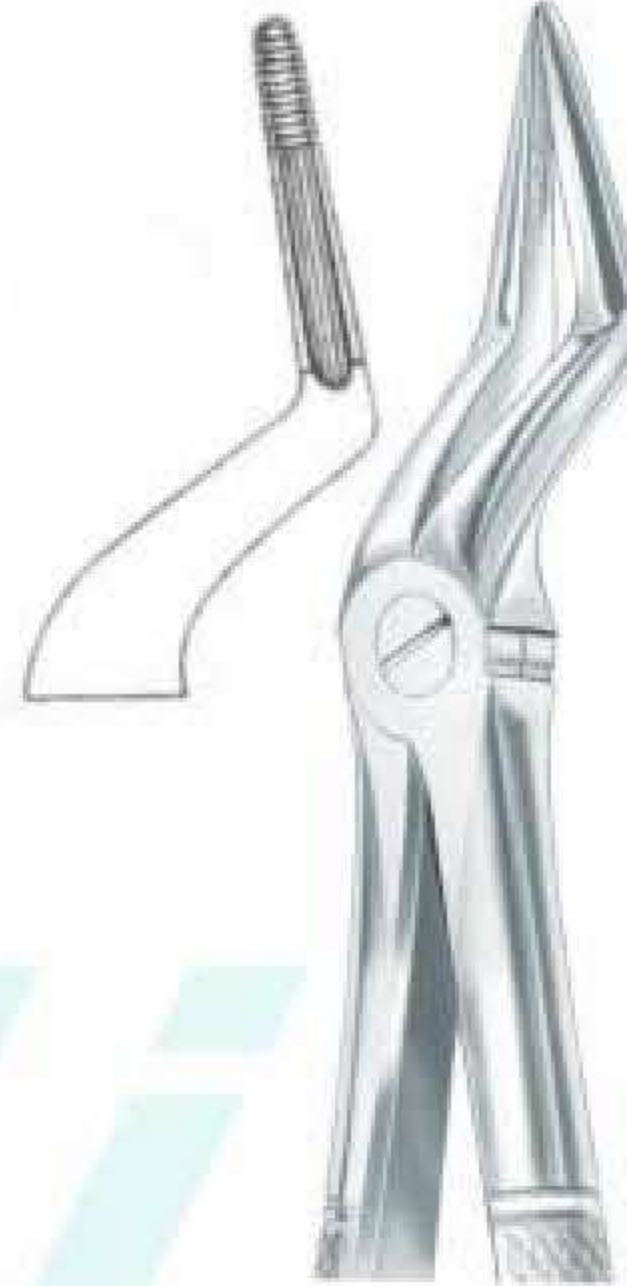
TW1-37
Fig. 51
Upper Roots



TW1-38
Fig. 51 S
Upper Roots,
For Children



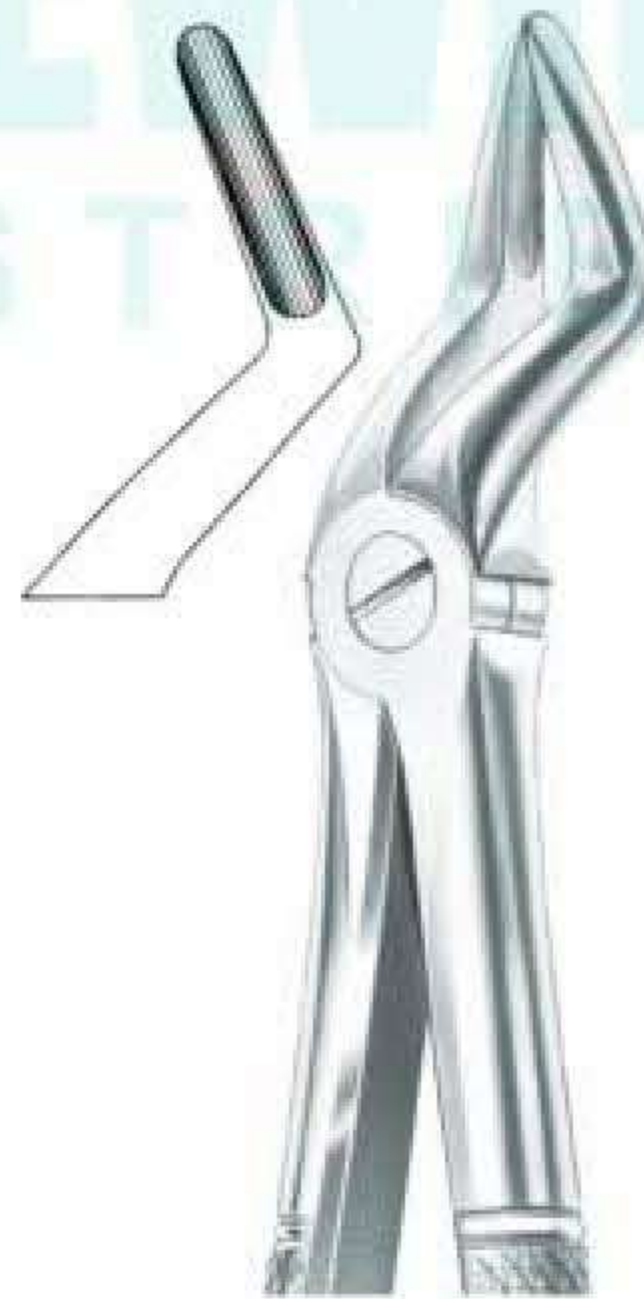
TW1-39
Fig. 51 A
Upper Roots



TW1-40
Fig. 51 C
Upper Roots



TW1-41
Fig. 51 L
Upper Roots



TW1-42
Fig. 52
Upper Roots & Canines
With Wider Beak



TW1-43
Fig. 52 A
Upper Teeth
and Resection

EXTRACTING FORCEPS (English Pattern)



- Щипцы экстракционные (английская форма)
- Щипці екстракційні (англійська форма)
- Daviers (Forme Anglaise)
- Forceps de Extracción (Forme Inglesa)
- Zahnzangen (Englische Form)
- استخراج المنقط (نمط اللغة الإنجليزية)



TW1-44
Fig. 54
For Separating
Upper Molars



TW1-45
Fig. 55
For Separating
Upper Molars



TW1-46
Fig. 56
For Separating
Lower Molars



TW1-47
Fig. 67
Upper Third
Molars

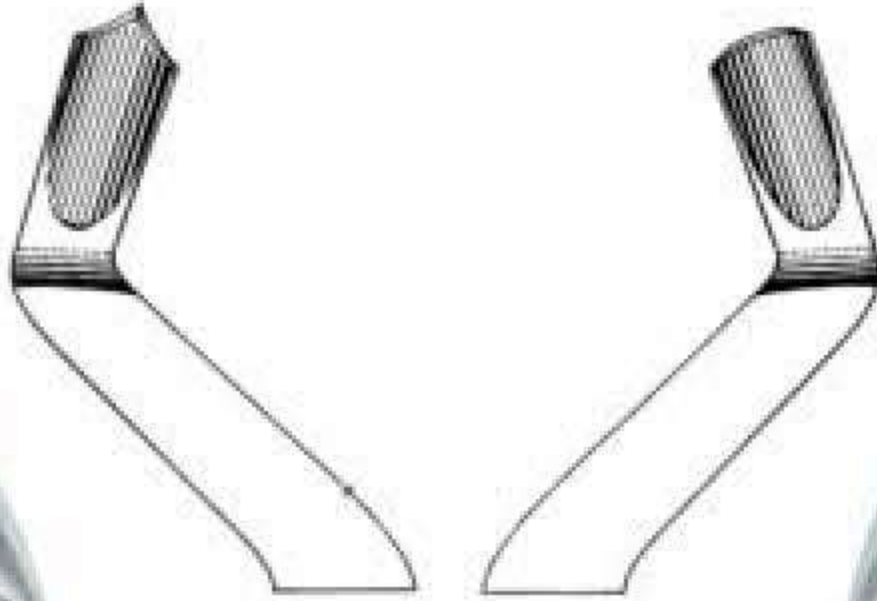


TW1-48
Fig. 67A
Upper Third
Molars

- Щипцы экстракционные (английская форма)
- Daviers (Forme Anglaise)
- Zahnzangen (Englische Form)
- Щипці екстракційні (англійська форма)
- Forceps de Extracción (Forme Inglesa)
- استخراج المنقط (نمط اللغة الإنجليزية)



TW1-49
Fig. 67½ R
Upper Third
Molars, Right



TW1-50
Fig. 67½ L
Upper Third
Molars, Left



TW1-51
Fig. 68
Lower Roots



TW1-52
Fig. 73
Lower Molars



TW1-53
Fig. 74
Lower Roots



TW1-54
Fig. 74 D
Lower Roots



TW1-55
Fig. 74M
Lower Roots

EXTRACTING FORCEPS (English Pattern)



- Щипцы экстракционные (английская форма)
- Daviers (Forme Anglaise)
- Zahnzangen (Englische Form)
- Щипці екстракційні (англійська форма)
- Forceps de Extracció (Forme Inglesa)
- استخراج المنقط (نمط اللغة الإنجليزية)



TW1-56
Fig. 74N
Lower Roots



TW1-57
Fig. 74XN
Lower Roots and
Crowded Incisors



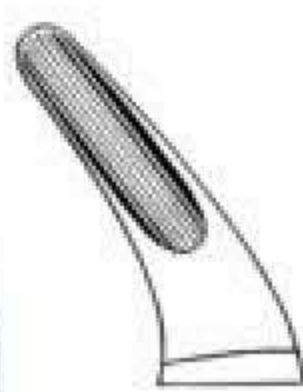
TW1-58
Fig. 75
Lower Premolars



TW1-63
Fig. 79A
Lower Third Molars



TW1-59
Fig. 76
Upper Roots



TW1-60
Fig. 76N
Upper Roots



TW1-61
Fig. 76S
Upper Roots
for children



TW1-62
Fig. 79
Lower Third Molars

- Щипцы экстракционные (английская форма)
- Daviers (Forme Anglaise)
- Zahnzangen (Englische Form)
- Щипці екстракційні (англійська форма)
- Forceps de Extracción (Forme Inglesa)
- استخراج المنطق (نمط اللغة الإنجليزية)



TW1-64
Fig. 86A
Lower Molars



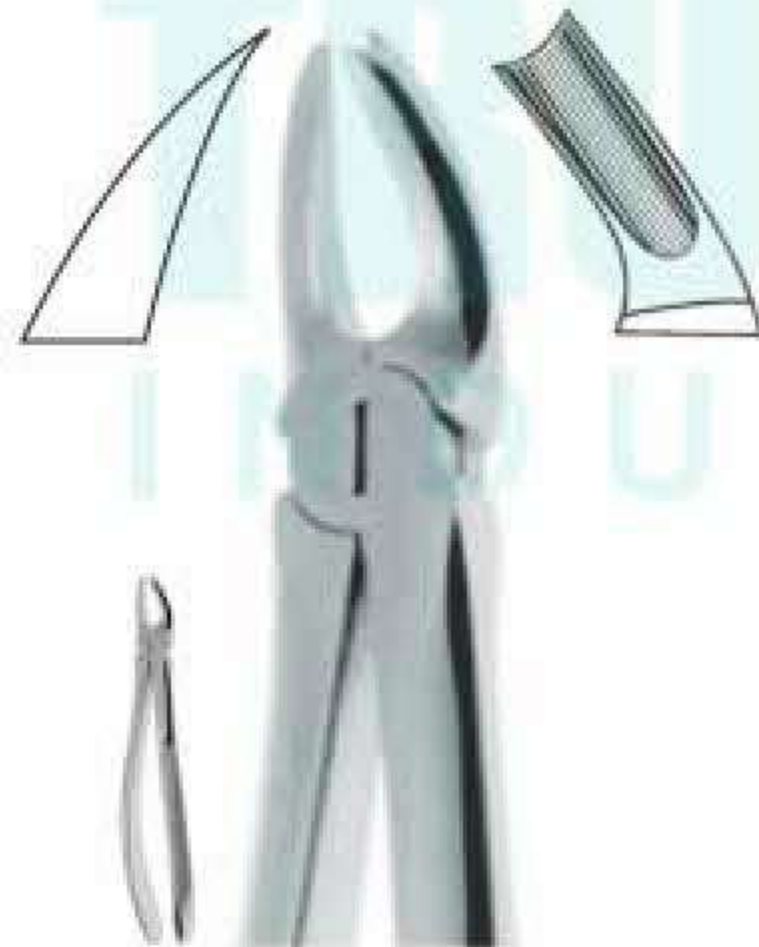
TW1-65
Fig. 86B
Lower Molars



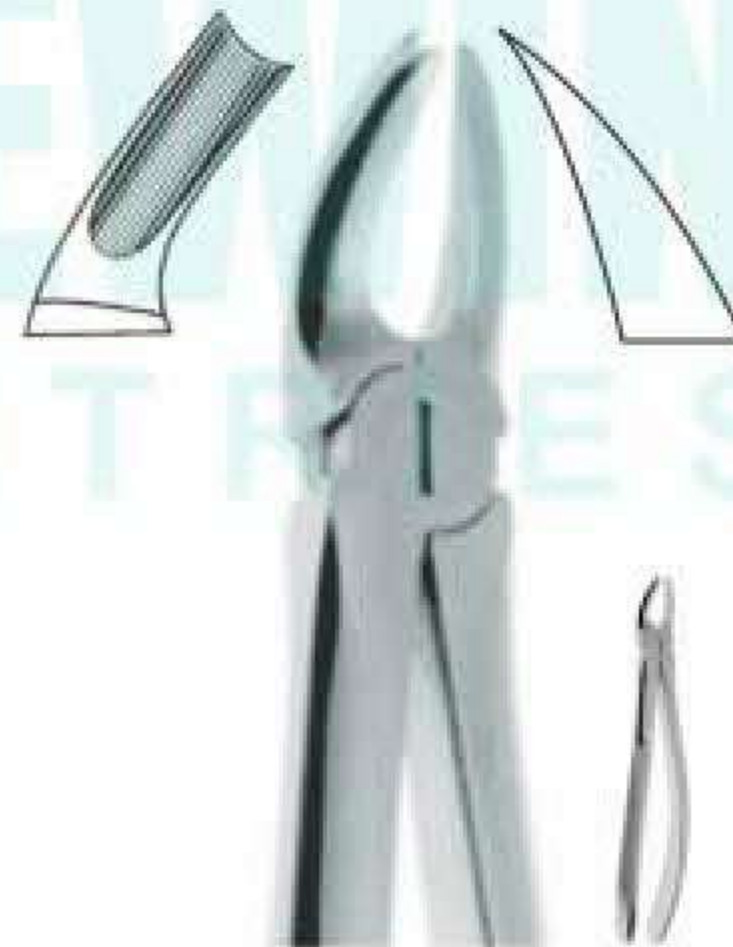
TW1-66
Fig. 86C
Lower Molars



TW1-67
Fig. 87
Lower Molars



TW1-68
Fig. 89
Upper Molars,
Right



TW1-69
Fig. 90
Upper Molars,
Left

EXTRACTING FORCEPS (English Pattern)



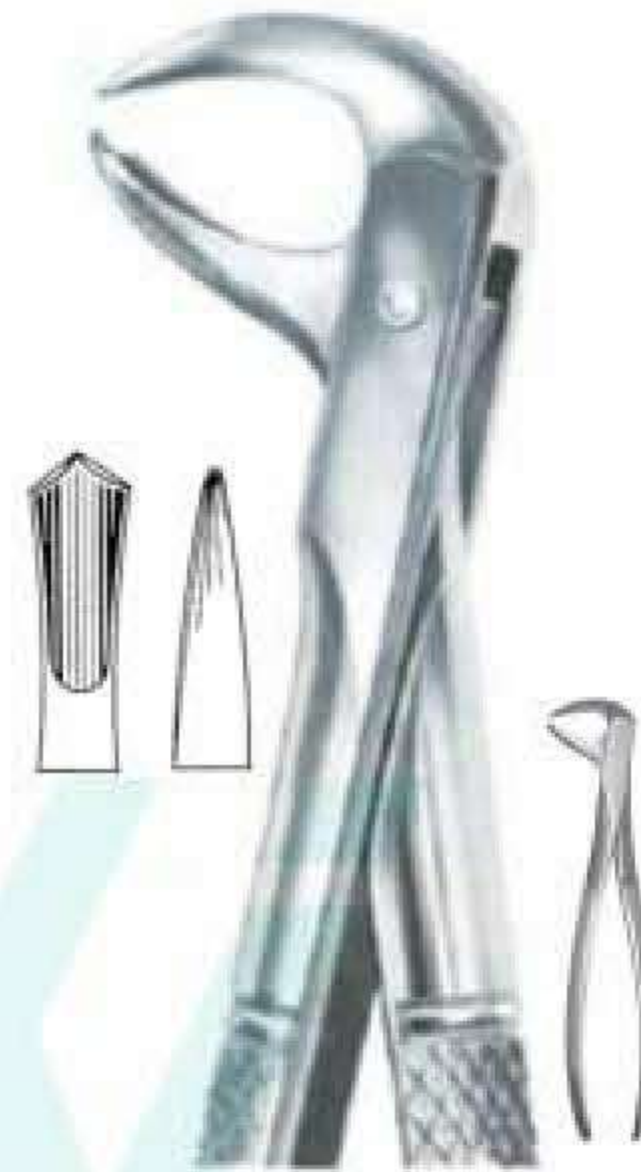
- Щипцы экстракционные (английская форма)
- Daviers (Forme Anglaise)
- Zahnzangen (Englische Form)
- Щипці екстракційні (англійська форма)
- Forceps de Extracción (Forme Inglesa)
- استخراج المنقط (نمط اللغة الإنجليزية)



TW1-70
Fig. 94
Upper Molars,
Right



TW1-71
Fig. 95
Upper Molars,
Left



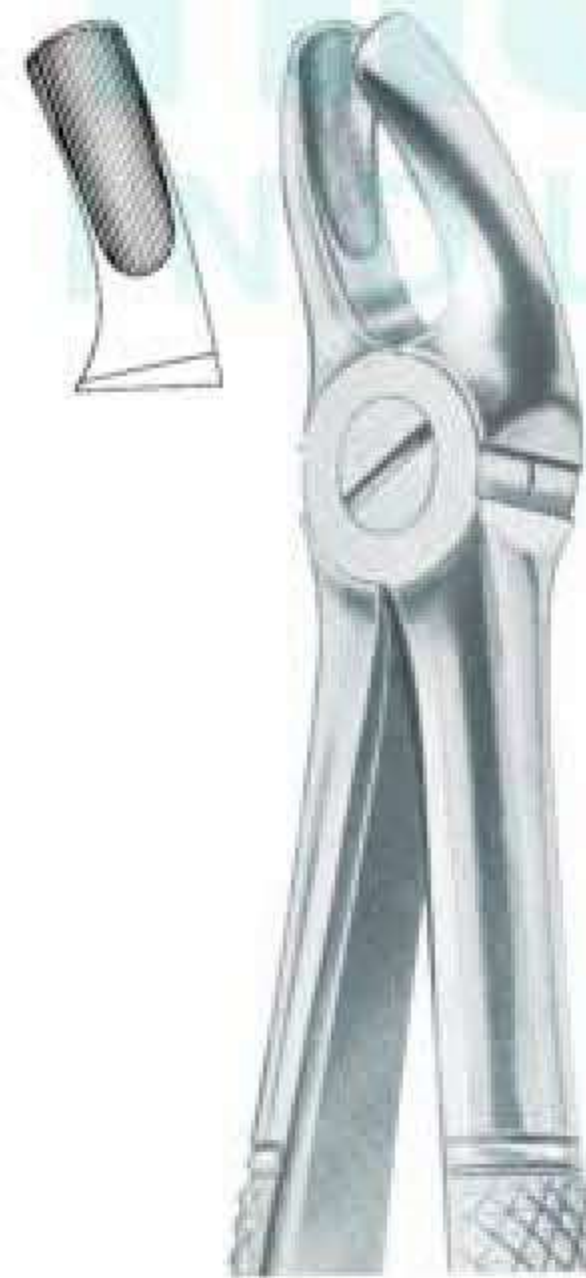
TW1-72
Fig. 99
Lower Molars



TW1-73
Fig. 99 1/4
Lower Molars



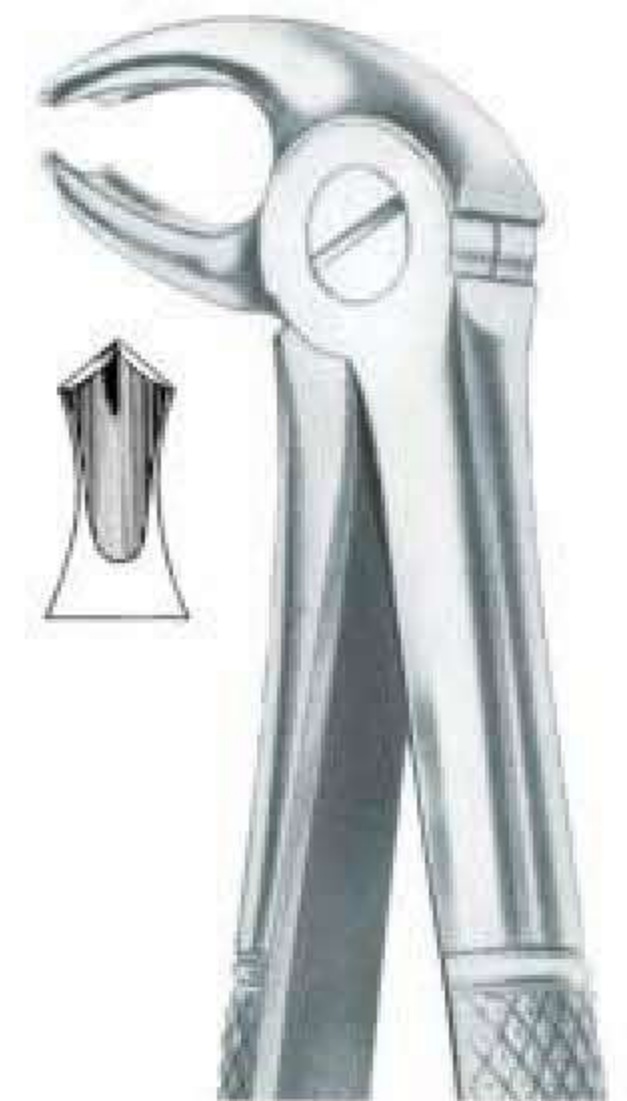
TW1-74
Fig. MD1
Mead
Upper Anterior,
Roots



TW1-75
Fig. MD2
Mead
Upper Molars



TW1-76
Fig. MD3
Mead
Lower Roots

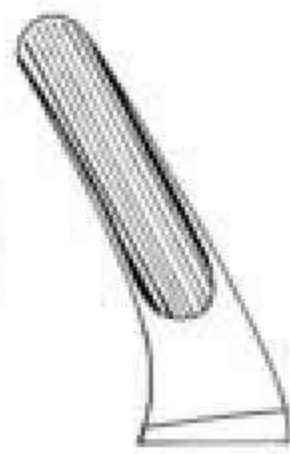


TW1-77
Fig. MD4
Mead
Lower Molars

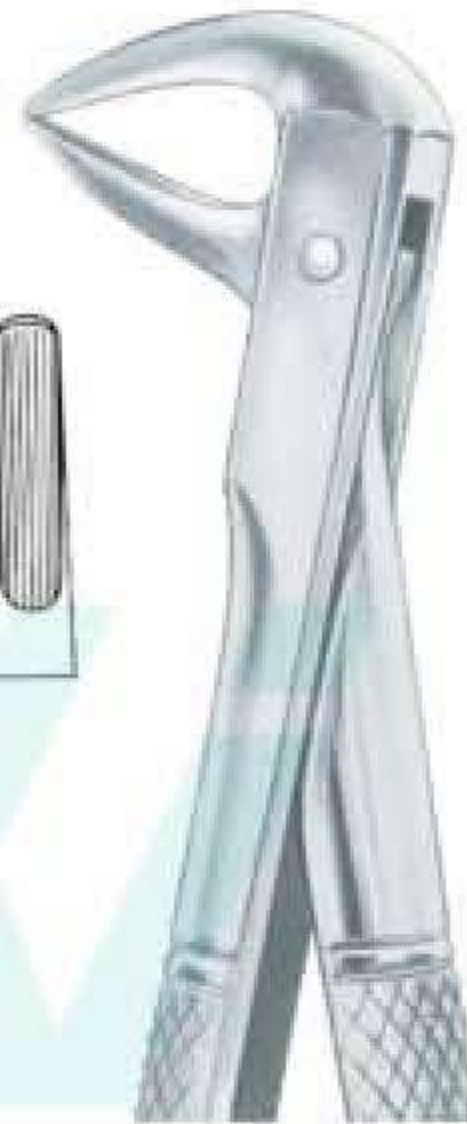
- Щипцы экстракционные (английская форма)
- Daviers (Forme Anglaise)
- Zahnzangen (Englische Form)
- Щипці екстракційні (англійська форма)
- Forceps de Extracción (Forme Inglesa)
- استخراج المنقط (نمط اللغة الإنجليزية)



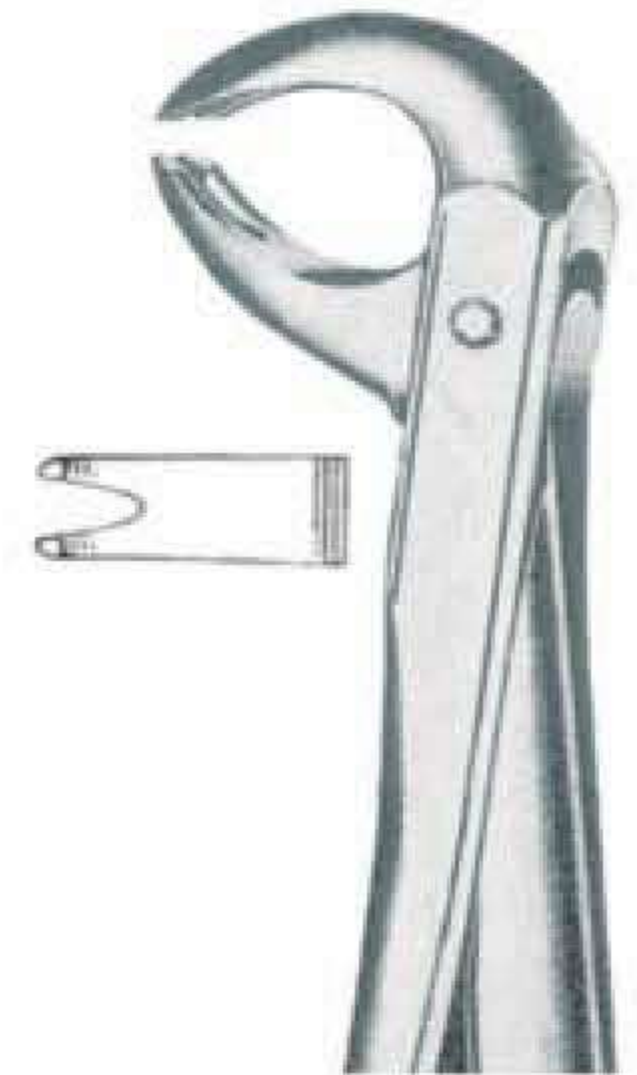
TW1-78
Fig. 121
Upper Third
Molars



TW1-79
Fig. 136
Upper Premolars
and Roots



TW1-80
Fig. 137
Lower Incisors
and Roots



TW1-81
Fig. 167
Universal Patter
For Lower Teeth
Molars & Premolars



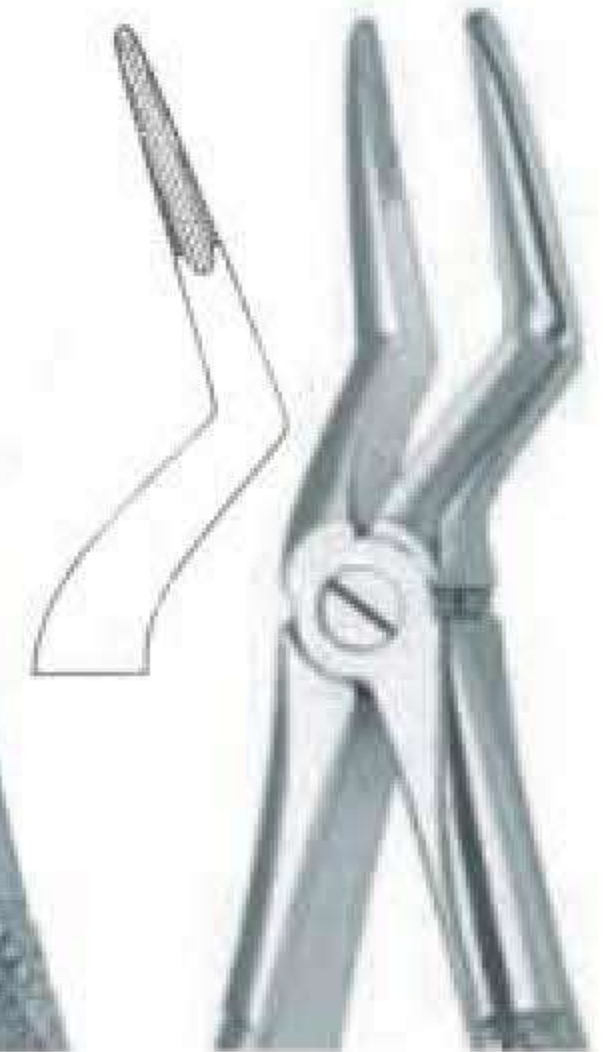
TW1-82
Fig. 168
Upper Canines



TW1-83
Fig. 169
Lower Canines &
Permolars



TW1-84
Fig. 233
Lower Root
(Parallel Beaks)




TW1-85
Fig. 235
Upper Root
(Parallel Beaks)

EXTRACTING FORCEPS (English Pattern)



- Щипцы экстракционные (английская форма)
- Daviers (Forme Anglaise)
- Zahnzangen (Englische Form)
- Щипці екстракційні (англійська форма)
- Forceps de Extracción (Forme Inglesa)
- استخراج المنقط (نمط اللغة الإنجليزية)




TW1-86
Fig. 158
Children's Upper Teeth Molars Universal




TW1-87
Fig. 159
Children's upper Molars Universal



TW1-88
Fig. 160
Children's Upper Lower Universal (Hawk's Bill)




TW1-89
Fig. 161
Children's Lower Centrals & Roots



TW1-90
Fig. 162
Children's Upper Centrals




TW1-91
Fig. 163
Children's Upper Centrals



TW1-92
Fig. 37
Children's Upper Incisors & Canines


- Щипцы экстракционные (английская форма)
 - Daviers (Forme Anglaise)
 - Zahnzangen (Englische Form)
- Щипці екстракційні (англійська форма)
 - Forceps de Extracción (Forme Inglesa)
 - استخراج المنقط (نمط اللغة الإنجليزية)




TW1-93
Fig. 123
Children's Lower Teeth Universal




TW1-94
Fig. 138
Children's Upper Universal & Roots




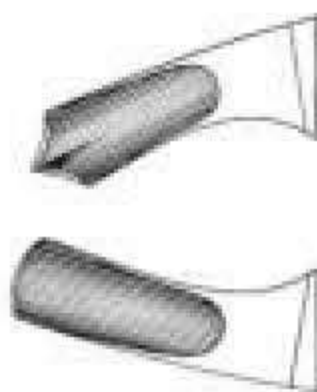
TW1-95
Fig. 157
Children's Upper Morals Universal



TW1-96
Fig. 39
Children's Upper Morals Universal



TW1-97
Fig. 39R
Children's Upper Morals Right



TW1-98
Fig. 39L
Children's Upper Morals Left

EXTRACTING FORCEPS (For Children)



- Щипцы экстракционные детские
- Щипці екстракційні дитячі
- Daviers - forme anglaise
- Férceps de extracción - forma inglesa
- Pinzper per estrazione per bambini
- استخراج الملقط (للأطفال)

Pediatric Tooth Extracting Forceps



TW1-99
English Pattern
Klein #51S
Pedodontic Upper root



TW1-100
English Pattern
Klein #139
Pedodontic Upper Premolars



TW1-101
English Pattern
Klein #3
Pedodontic Upper Molars Universal



TW1-102
English Pattern
Klein #137
Pedodontic, Upper Incisors



TW1-103
English Pattern Klein #5
Pedodontic Lower Incisors



TW1-104
English Pattern
Klein #6
Pedodontic Lower Molars



TW1-105
English Pattern
Klein #7
Pedodontic Lower Molars



TW1-106
Set of 7 Pieces

Baby Tooth Extraction Forceps

- Щипцы экстракционные для зубов мудрости(английская форма)
- Daviers (Forme Anglaise)
- Zahnzangen (Englische Form)
- Щипці екстракційні для зубів мудрості (англійська форма)
- Forceps de Extracción (Forme Inglesa)
- الحكمة استخراج الملقط



TW1-107
Routerier
Fig. 22 1/2 L
Lower Molars and
Wisdoms, Left



TW1-108
Routerier
Fig. 22 1/2 R
Lower Molars and
Wisdoms, Right



TW1-109
Routerier
Fig. 33 1/2 L
Lower Molar and
Wisdom Roots, Left



TW1-110
Routerier
Fig. 33 1/2 R
Lower Molar and
Wisdom Roots, Right



TW1-111
Fig. 186L
Lower Molars




TW1-112
Fig. 186R
Lower Molars

- Щипцы экстракционные (английская форма)
- Daviers (Forme Anglaise)
- Zahnzangen (Englische Form)
- Щипці екстракційні (англійська форма)
- Forceps de Extracción (Forme Inglesa)
- استخراج المنقط (نمط اللغة الإنجليزية)

Deep Gripping Root Forceps



TW1-113
Fig. 146
Upper Roots



TW1-114
Fig. 149
Lower Roots



TW1-115
Fig. 153
Upper Roots

- Щипцы для удаления корневых осколков
- Pincers Fragments
- Wurzelsplitterzangen

- Щипці для видалення корневих осколків
- Pinzas Para Fragmentos
- جذور منشقة الملقط



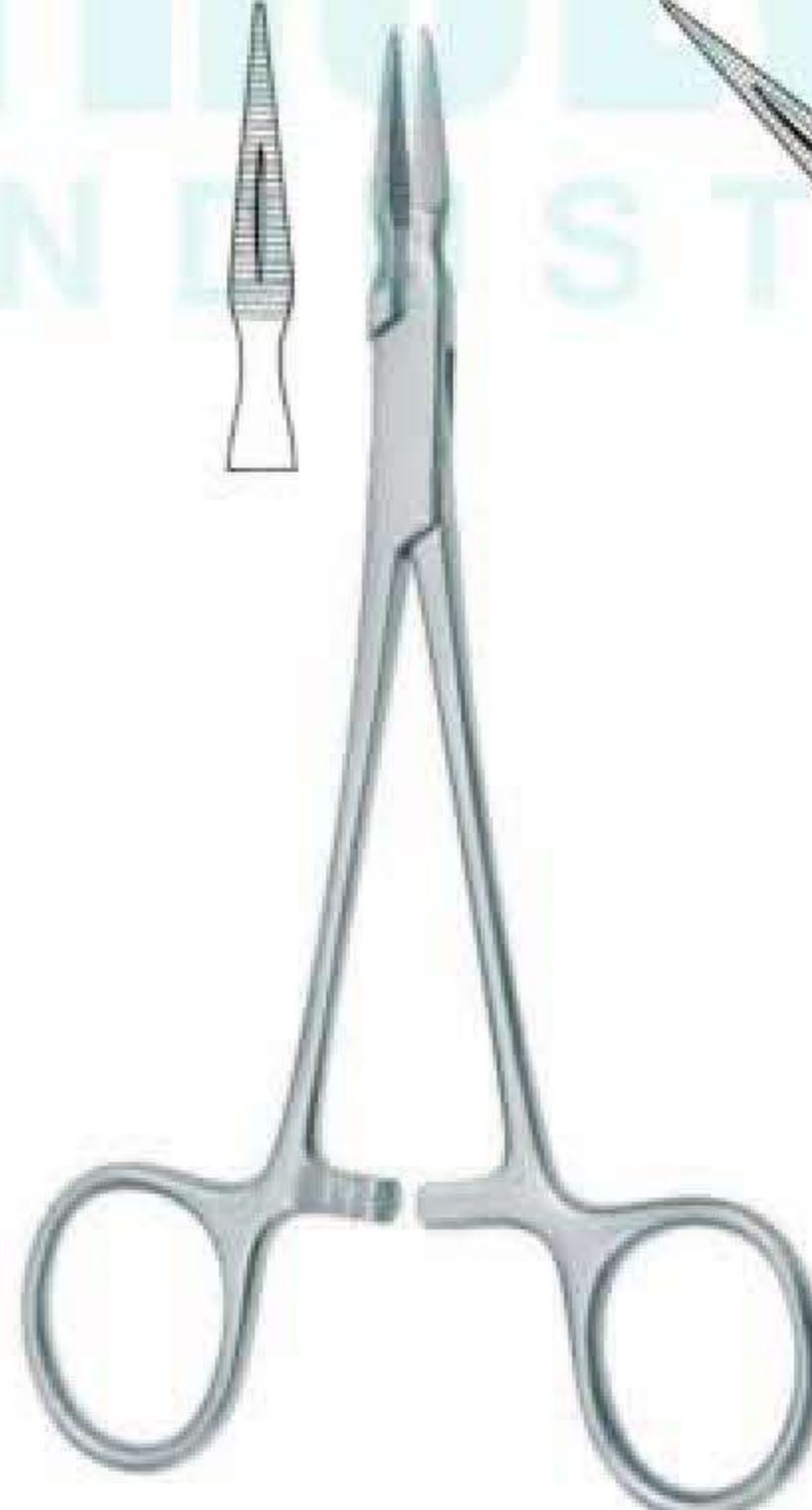
TW1-116
Universal Pattern For
Upper Teeth



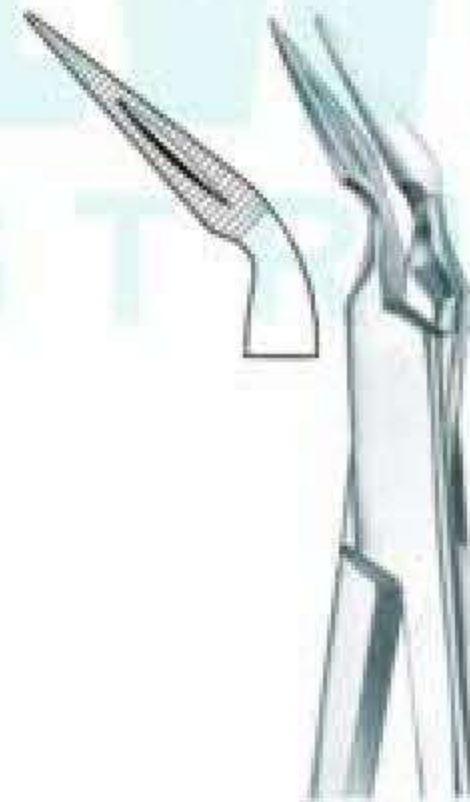
TW1-117
Universal Pattern For
Lower Teeth



TW1-118
Ralk
Root Fragments



TW1-119
Stieglitz
Root Fragments



TW1-120
Stieglitz
Root Fragments



TW1-121
Arthur
Root Fragments

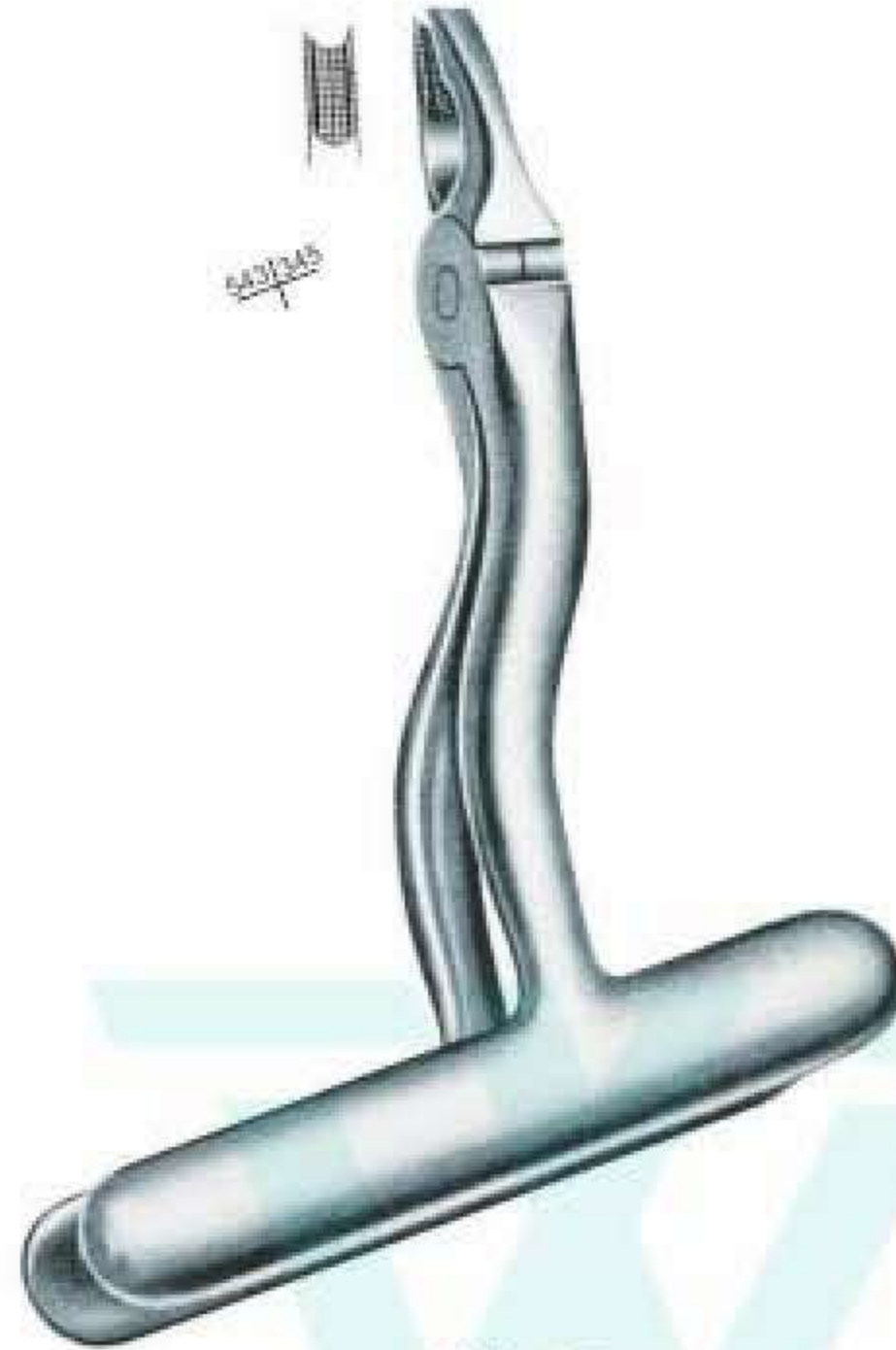
EXTRACTING FORCEPS (For Children)



- Щипцы экстракционные детские
- Daviers - forme anglaise
- Pinzere per estrazione per bambini
- Щипці екстракційні дитячі
- Férceps de extracción - forma inglesa
- استخراج الملقط (للأطفال)



TW1-122
Koehler
Luxation Forceps
Right & Left Molars



TW1-123
Upper Canines
& Premolars



TW1-124
Lower Molars
Either Side



TW1-125
Lower Third Molars



TW1-126
Albrecht
160mm



TW1-127
Albrecht
160mm

deciduous teeth



EXTRACTING FORCEPS (For Children)

- Щипцы экстракционные детские
- Daviers - forme anglaise
- Pinzere per estrazione per bambini
- Щипці екстракційні дитячі
- Férceps de extracción - forma inglesa
- استخراج الملقط (للأطفال)



TW1-128
Fig. 10 SK
Upper Molars Sup, 10SK



TW1-129
Fig. 17 SK
Universal
Lower Molars



TW1-130
Fig. 23 SK
Universal
Upper Molars



TW1-131
Fig. 69 SK
Tomas
Upper and Lower Roots

TRUEWIN
INDUSTRIES



TW1-132
Fig. 99 SK
Upper Incisors,
Canines, Premolars



TW1-133
Fig. 150 SK
Upper Incisors,
Premolars, Roots



TW1-134
Fig. 151 SK
Lower Incisors,
Premolars, Roots



TW1-135
Fig. 222 SK
Lower Third Molars

EXTRACTING FORCEPS (For Children)



- Щипцы экстракционные детские
- Daviers - forme anglaise
- Pinzere per estrazione per bambini
- Щипці екстракційні дитячі
- Férceps de extracción - forma inglesa
- استخراج الملقط (للأطفال)



TW1-136
Fig. 151 SK
Lower Incisors,
Premolars, Roots

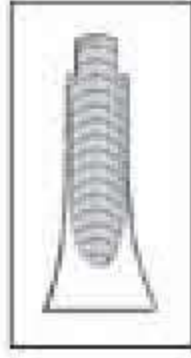
TW1-137
Fig. 222 SK
Lower Third Molars

TW1-138
Fig. 560
Upper Incisors

- Щипцы экстракционные (английская форма)
- Daviers (Forme Anglaise)
- Zahnzangen (Englische Form)
- Щипці екстракційні (англійська форма)
- Forceps de Extracción (Forme Inglesa)
- استخراج المنقط (نمط اللغة الإنجليزية)

Deep Gripping Root Forceps

TW1-139
Upper Centrals
Fig. 34A



TW1-140
Upper Premolar
Fig. 35A



TW1-141
Upper Roots
Fig. 331



TW1-142
Lower Premolar
Fig. 336



TW1-143
Lower Premolar
Fig. 36A




EXTRACTING FORCEPS (English Pattern)



- Щипцы экстракционные (английская форма)
- Щипці екстракційні (англійська форма)
- Daviers (Forme Anglaise)
- Forceps de Extracción (Forme Inglesa)
- Zahnzangen (Englische Form)
- استخراج المنقط (نمط اللغة الإنجليزية)

Deep Gripping Root Forceps

TW1-144
Upper Third Molars
Fig. 67N



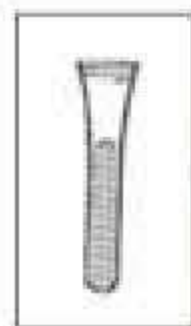
TW1-145
Lower Third Molars
Fig. 79N



TW1-146
Upper Premolars
Fig. 7N




TW1-147
Lower Premolars
Fig. 36N

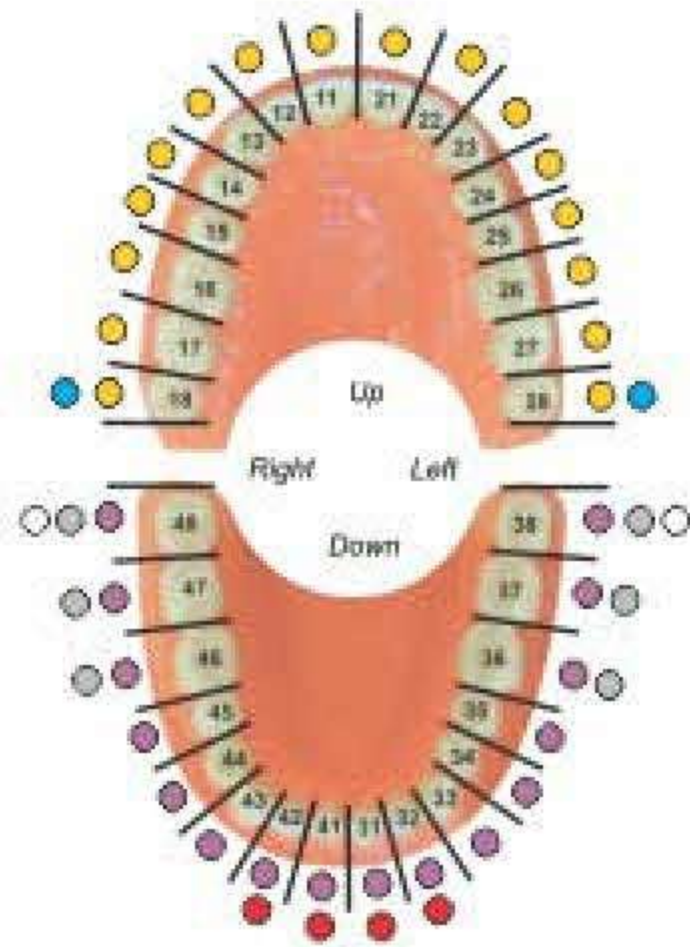


- Щипцы экстракционные (английская форма)
- Daviers (Forme Anglaise)
- Zahnzangen (Englische Form)
- Щипці екстракційні (англійська форма)
- Forceps de Extracción (Forme Inglesa)
- استخراج المنقط (نمط اللغة الإنجليزية)

(Deep Gripe Extracting Forceps)



- No Fracture
- No Tissue Damage
- Extraction With Easy



Thin Tip



TW1-148
Fig. 34
Upper Anterior

Wide Tip



TW1-149
Fig. 34A
Upper Anterior

Thin Tip



TW1-150
Fig. 35
Upper Universal

Wide Tip



TW1-151
Fig. 35A
Upper Universal

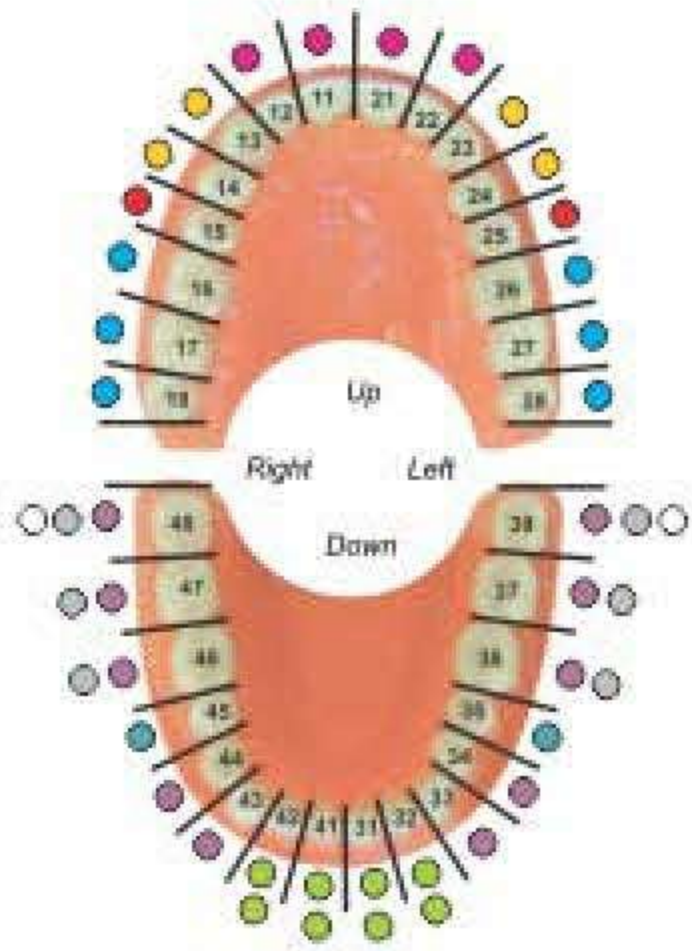
Thin Tip



TW1-152
Fig. 321
Lower Universal

A-TRAUMATIC EXTRACTION FORCEPS
Improved tapered beaks for complete root contact.
.Cross serrations for a never slip grasp.
Easily enter the sub gingival.

- Щипцы экстракционные (английская форма)
- Dавiers (Forme Anglaise)
- Zahnzangen (Englische Form)
- Щипці екстракційні (англійська форма)
- Forceps de Extracción (Forme Inglesa)
- استخراج المنقط (نمط اللغة الإنجليزية)

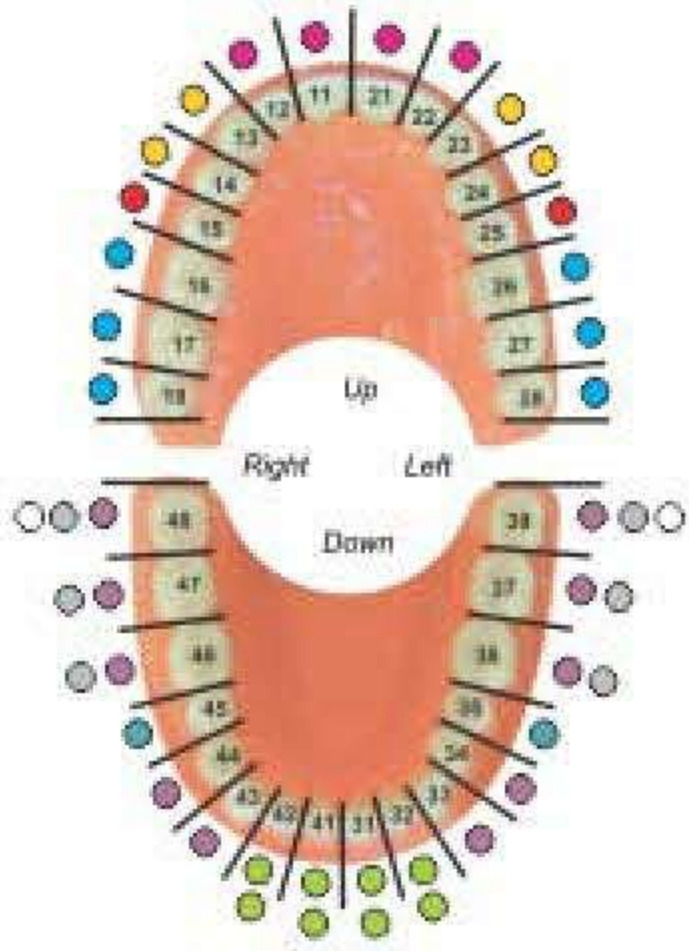


Deep Root Pick Forceps



- Щипцы экстракционные (английская форма)
- Daviers (Forme Anglaise)
- Zahnzangen (Englische Form)
- Щипці екстракційні (англійська форма)
- Forceps de Extracción (Forme Inglesa)
- استخراج المنطق (نمط اللغة الإنجليزية)

DEEP ROOT PICK FORCEPS



TW1-158
Fig. 79
Lower Third Molars



TW1-159
Fig. 79A
Apex Forceps Lower Universal
Deep Root Pick



TW1-160
Fig. 79 T
Lower Third Molars

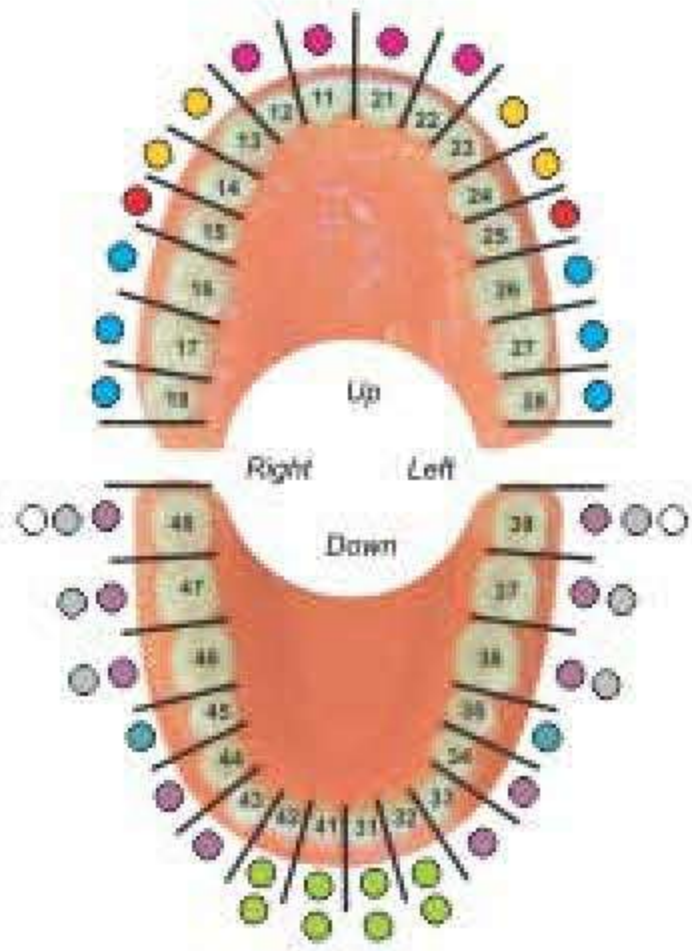


TW1-161
Fig. 44
Apex Forceps Upper Root
Deep Root Pick



TW1-162
Fig. 45
Apex Forceps Lower Root
Deep Root Pick

- Щипцы экстракционные (английская форма)
- Daviers (Forme Anglaise)
- Zahnzangen (Englische Form)
- Щипці екстракційні (англійська форма)
- Forceps de Extracción (Forme Inglesa)
- استخراج المنقط (نمط اللغة الإنجليزية)



DEEP ROOT PICK FORCEPS



TW1-163
Fig. 51
Apex Forceps
Upper Root
Deep Root Pick



TW1-164
Fig. 46XL
Apex Forceps Lower Root
Deep Root Pick



TW1-165
Upper Root
Fig. 44



TW1-166
Lower Root
Fig. 45

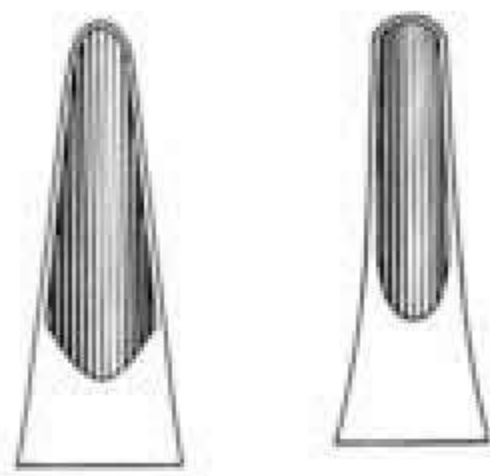


TW1-167
Upper Root
Fig. 51

- Щипцы экстракционные (американская форма)
- Щипці екстракційні (американська форма)
- Daviers - forme américaine
- Pinzere per estrazione - forma americana
- Fórceps de extracción - forma americana
- استخراج المنطق (التمط الأمريكي)



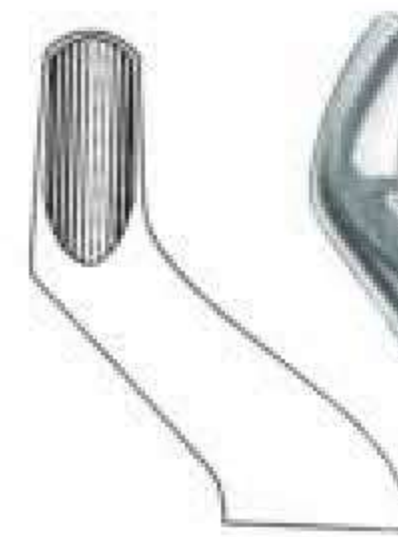
TW1-168
Fig. W1
Winter
upper centrals
and canines



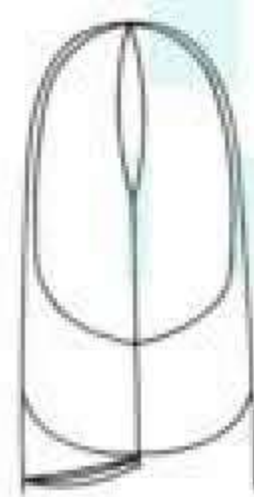
TW1-169
Fig. 1
upper incisors
and roots



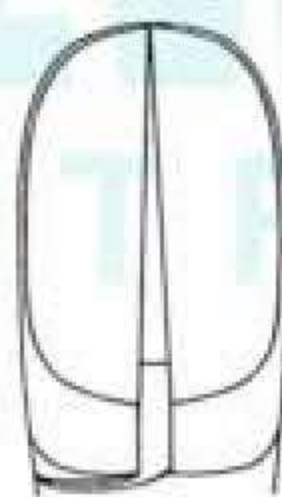
TW1-170
Fig. 2
upper and
lower roots



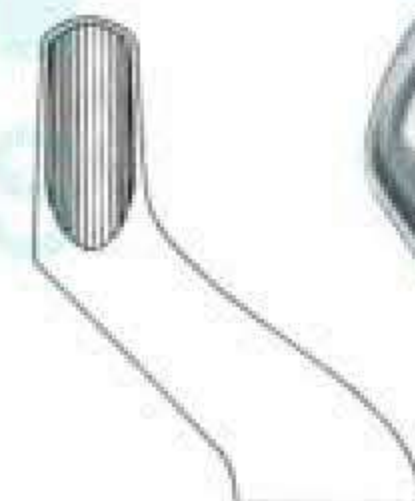
TW1-171
Fig. 10S
upper molars



TW1-172
Fig. 5
Physick
lower third molars



TW1-173
Fig. 6
separating forceps

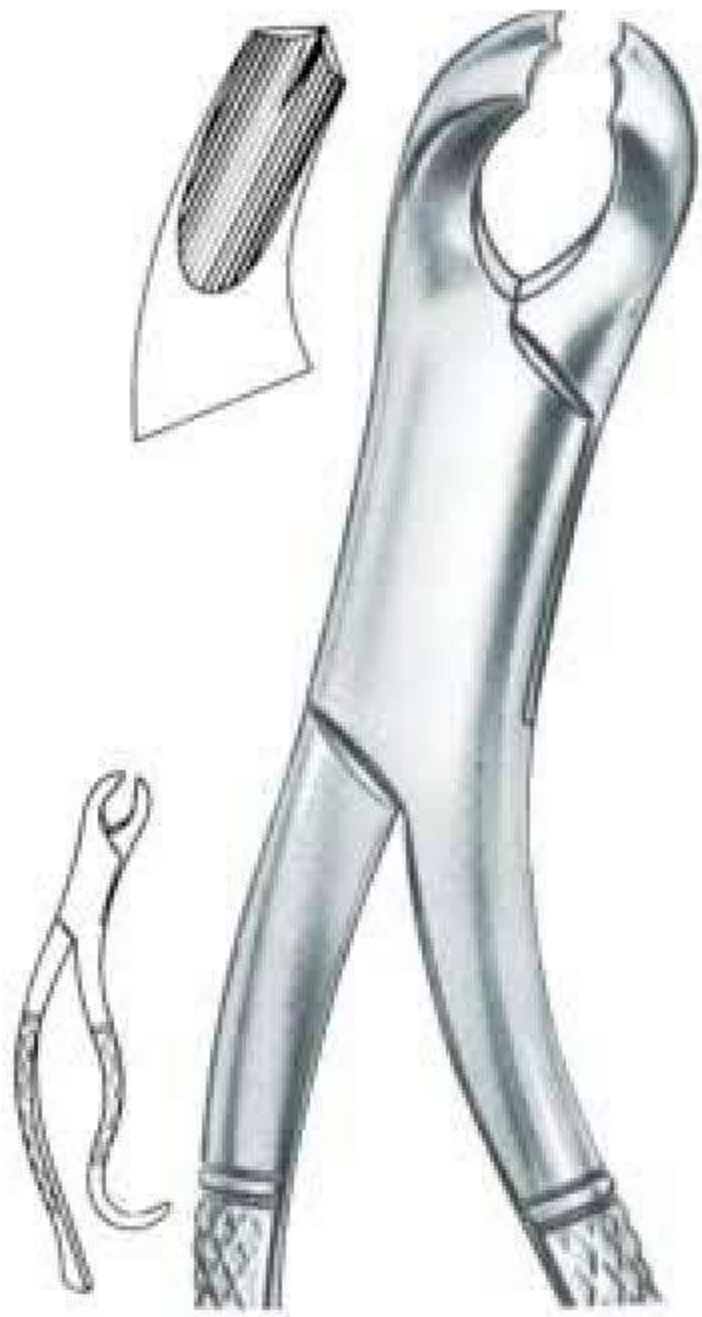


TW1-174
Fig. 10 H
upper molars

EXTRACTING FORCEPS (American Pattern)



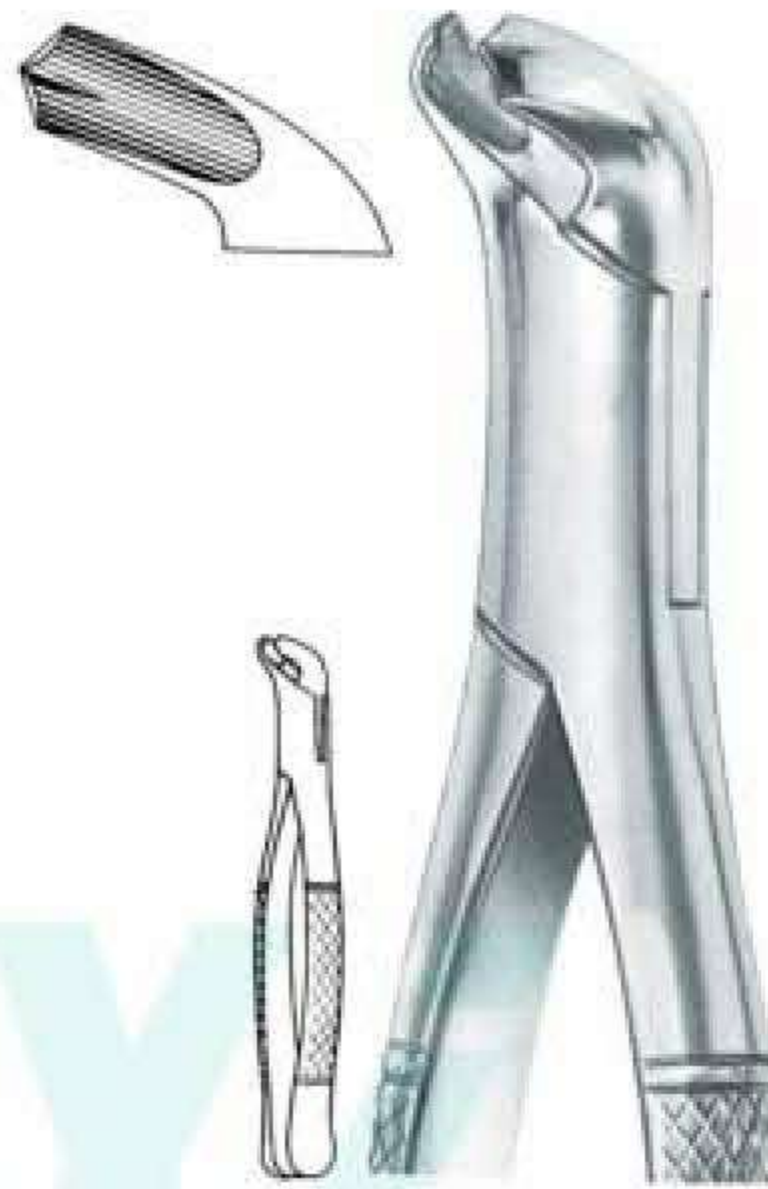
- Щипцы экстракционные (американская форма)
- Daviers - forme américaine
- Fórceps de extracción - forma americana
- Щипці екстракційні (американська форма)
- Pinzere per estrazione - forma americana
- استخراج المنطق (التمط الأمريكي)



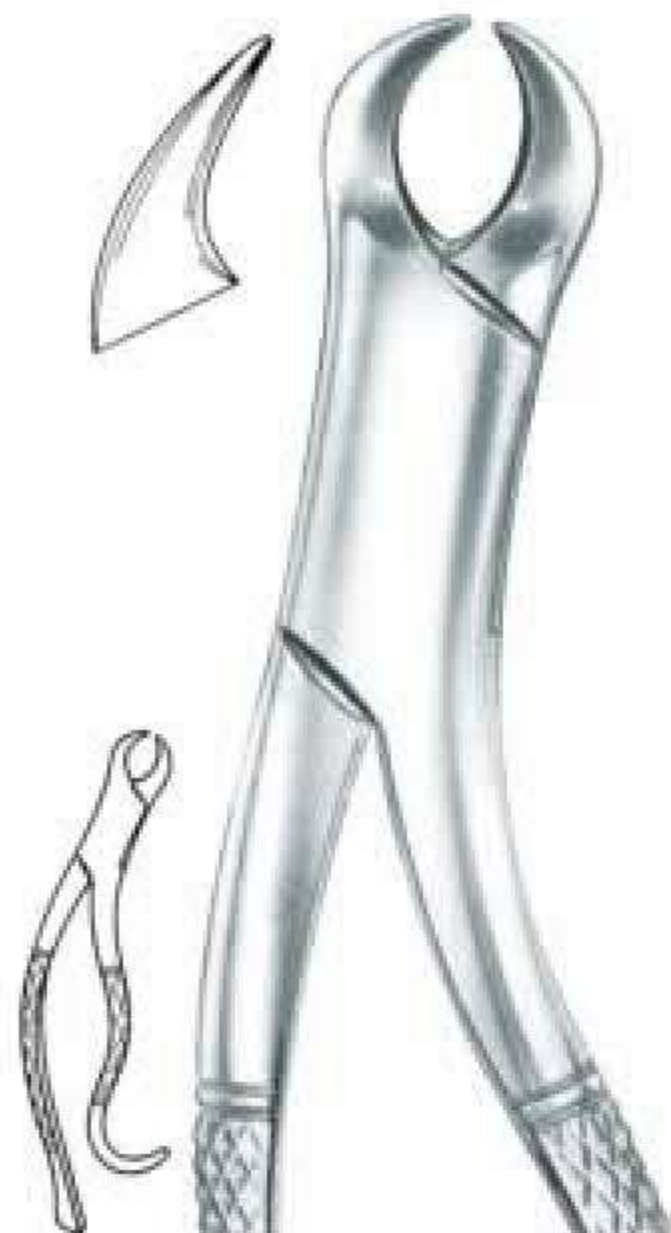
TW1-175
Fig. 15
Harris
lower molars



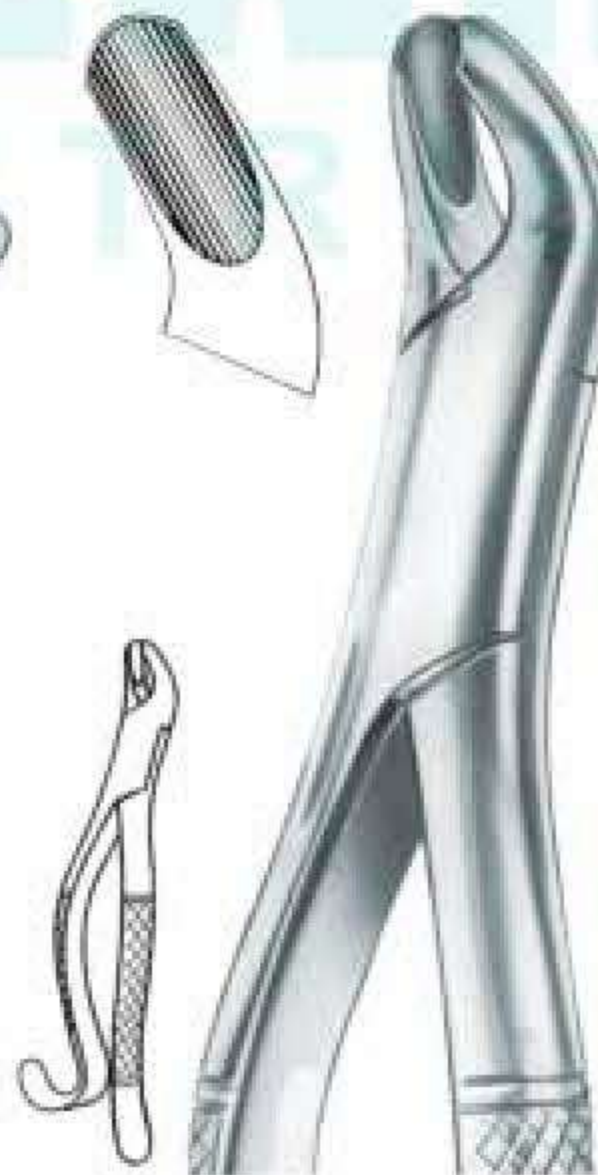
TW1-177
Fig. 16
lower molars



TW1-178
Fig. 17
lower molars



TW1-176
Fig. 16S
lower molars
for children

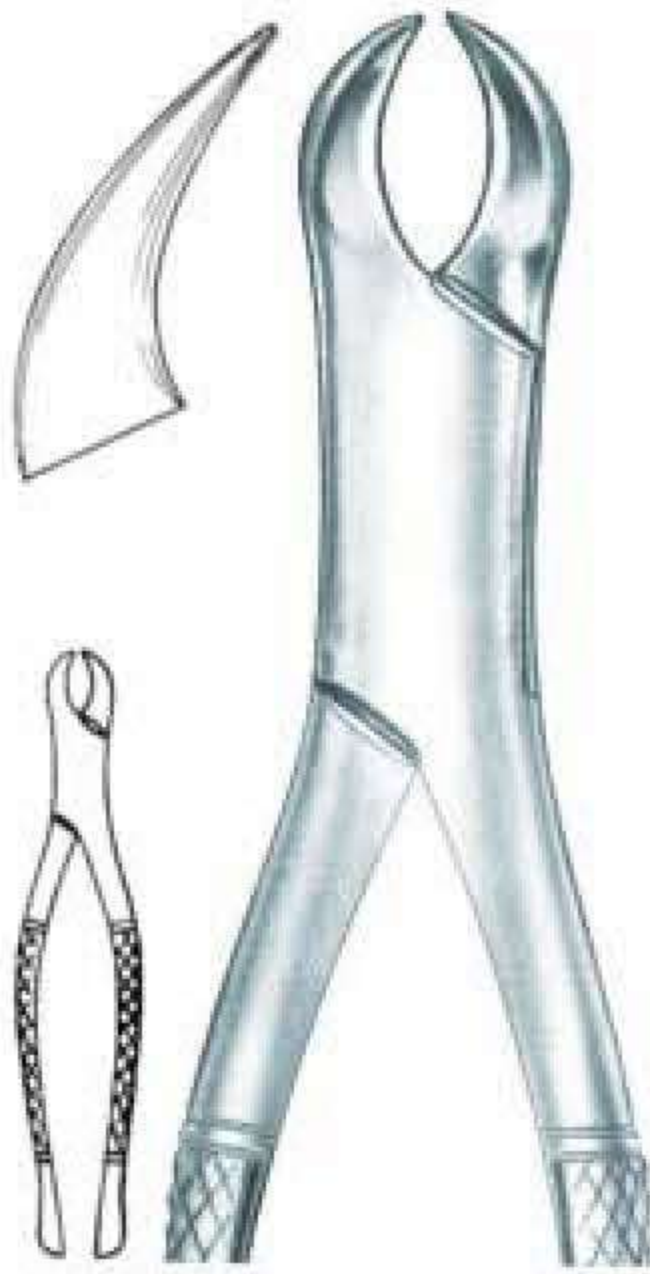


TW1-179
Fig. 18 L
Harris
upper molars, left



TW1-180
Fig. 18R
Harris
upper molars, right

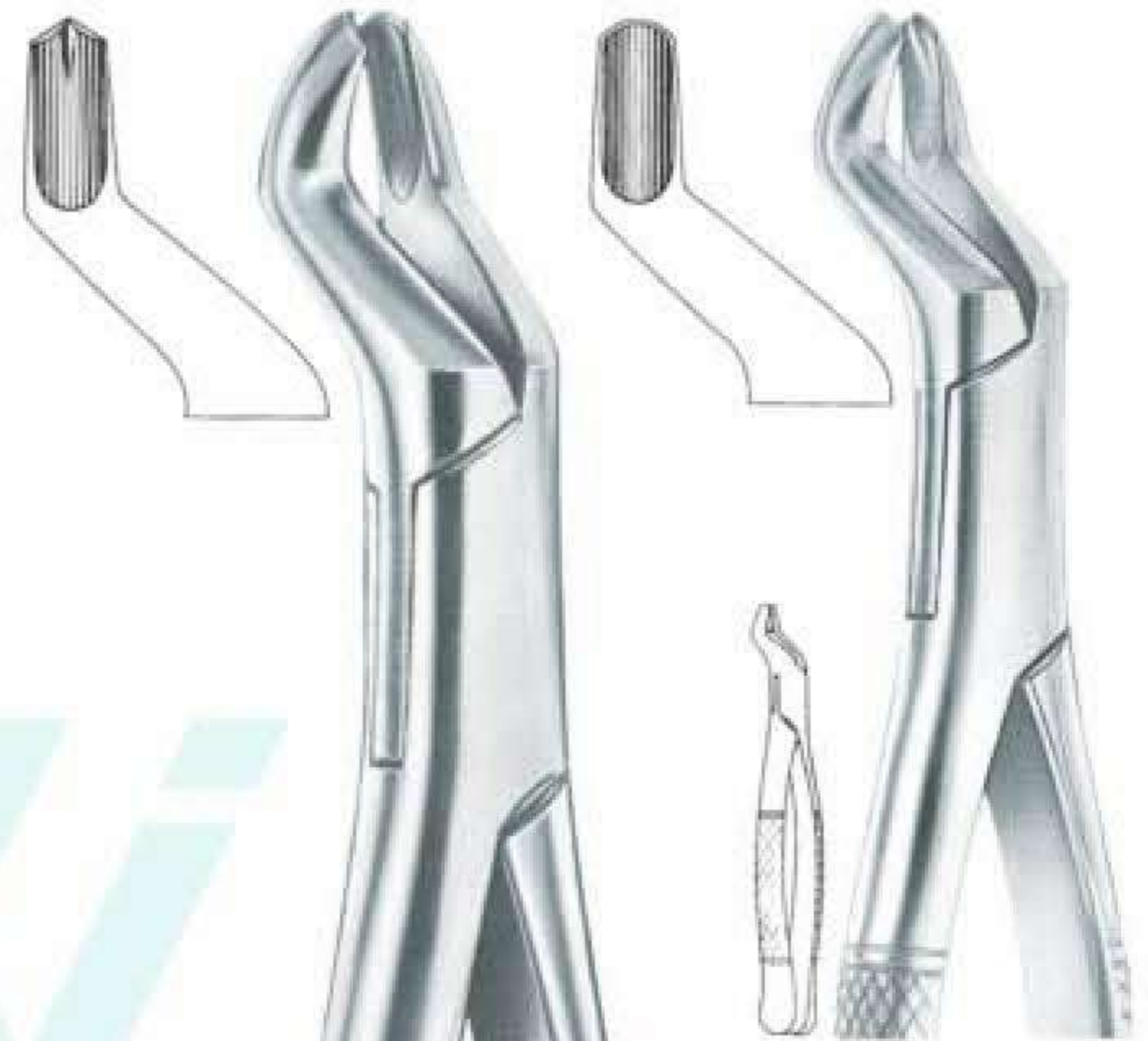
- Щипцы экстракционные (американская форма)
- Daviers - forme américaine
- Fórceps de extracción - forma americana
- Щипці екстракційні (американська форма)
- Pinzere per estrazione - forma americana
- استخراج المنطق (الأمريكي)



TW1-181
Fig. 23
lower molars



TW1-183
Fig. 32 Parmly
upper premolars
and molars



TW1-186
Fig. 53 L
upper molars, left



TW1-182
Fig. 24
upper molars



TW1-184
Fig. 32A Parmly
upper premolars
and roots



TW1-185
Fig. 53 R
upper molars, right

EXTRACTING FORCEPS (American Pattern)



- Щипцы экстракционные (американская форма)
- Daviers - forme américaine
- Fórceps de extracción - forma americana
- Щипці екстракційні (американська форма)
- Pinzere per estrazione - forma americana
- استخراج المنطق (التمط الأمريكي)



TW1-187
Fig. 62
incisors, premolars,
deciduous teeth



TW1-188
Fig. 65
upper incisors
and roots



TW1-189
Fig. 69 Tomas
upper and lower
roots



TW1-190
Fig. 88R Nevius
upper molars, right



TW1-191
Fig. 88L Nevius
upper molars, left

- Щипцы экстракционные (американская форма)
- Daviers - forme américaine
- Fórceps de extracción - forma americana
- Щипці екстракційні (американська форма)
- Pinzere per estrazione - forma americana
- استخراج المنطق (الأمريكي)



TW1-192
Fig. 150
Cryer
upper incisors,
premolars, roots



TW1-193
Fig. 150A
Cryer
upper incisors,
premolars, roots



TW1-194
Fig. 150S
Cryer
upper teeth, for children



TW1-195
Fig. 151A
Cryer
lower incisors,
premolars, roots



TW1-196
Fig. 151 S
Cryer
lower teeth,
for children



TW1-197
Fig. 151
Cryer
lower incisors,
premolars, roots

EXTRACTING FORCEPS (American Pattern)



- Щипцы экстракционные (американская форма)
- Щипці екстракційні (американська форма)
- Daviers - forme américaine
- Pinzere per estrazione - forma americana
- Fórceps de extracción - forma americana
- استخراج المنطق (التمط الأمريكي)



TW1-198
Fig. 99C
Kells
upper incisors,
canines, premolars



TW1-199
Fig. 101
Hull
Deciduous teeth



TW1-200
Fig. 210S
upper third molars



TW1-201
Fig. 217
lower molars



TW1-202
Fig. 210H
upper third molars

- Щипцы экстракционные (американская форма)
- Щипці екстракційні (американська форма)
- Daviers - forme américaine
- Pinzere per estrazione - forma americana
- Fórceps de extracción - forma americana
- استخراج المنطق (الأمريكي)



TW1-203
Fig. 23 S
Lower molars



TW1-204
Fig. 222
lower third molars



TW1-205
Fig. 1 A Henahan
upper incisors



TW1-206
Fig. 286
upper incisors
and roots



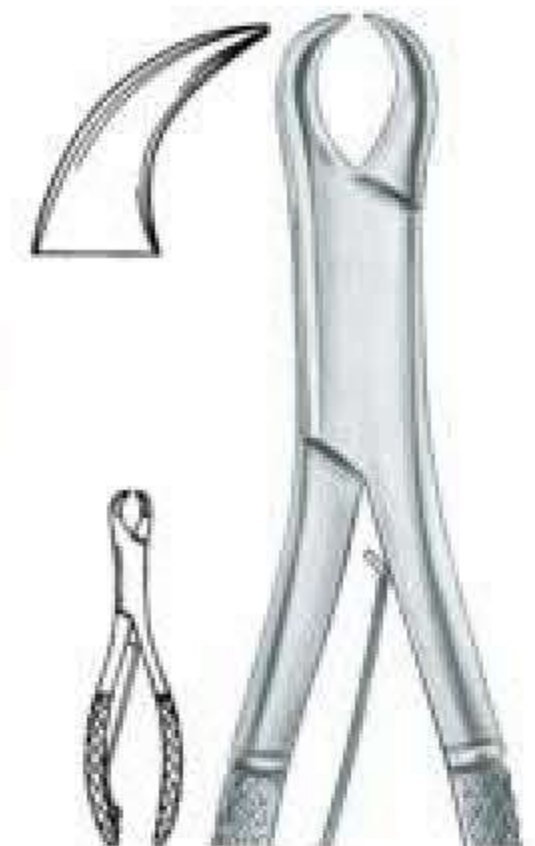
TW1-207
Fig. 17 SK
Lower molars



TW1-208
Fig. 150 SK
Upper anteriors
and roots



TW1-209
Fig. 151 SK
lower anteriors
and roots



TW1-210
Fig. 23 SK
Lower molars

EXTRACTING FORCEPS (American Pattern)



- Щипцы экстракционные (американская форма)
- Щипці екстракційні (американська форма)
- Daviers - forme américaine
- Pinzere per estrazione - forma americana
- Fórceps de extracción - forma americana
- استخراج المنطق (التمط الأمريكي)



TW1-211
Fig. 1
Upper Anterior



TW1-212
Lower Molar
Fig. 23 Cow Horn



TW1-213
Fig. 88L
Upper Molar Left



TW1-214
Fig. 88R
Upper Molar Right



TW1-215
Fig. 150
Upper Universal

- Щипцы экстракционные (американская форма)
- Щипці екстракційні (американська форма)
- Daviers - forme américaine
- Pinzere per estrazione - forma americana
- Fórceps de extracción - forma americana
- استخراج المنطق (التمط الأمريكي)



TW1-216
Fig. 150S
Upper Universal



TW1-217
Fig. 151
Lower Universal



TW1-218
Fig. 151S
Lower Universal



TW1-219
Fig. 106
Lower Incisors



TW1-220
Fig. 174
Extra Narrow Lower Anterior
Apical Retention Forceps

EXTRACTING FORCEPS (American Pattern)



- Щипцы экстракционные (американская форма)
- Daviers - forme américaine
- Fórceps de extracción - forma americana
- Щипці екстракційні (американська форма)
- Pinzere per estrazione - forma americana
- استخراج المنطق (التمط الأمريكي)



TW1-221
Right



TW1-222
Left



TW1-223
Easy Access to molars Right



TW1-224
Easy Access to molars Left



TW1-225
Upper Right



TW1-226
Upper Anterior



TW1-227
Upper Left

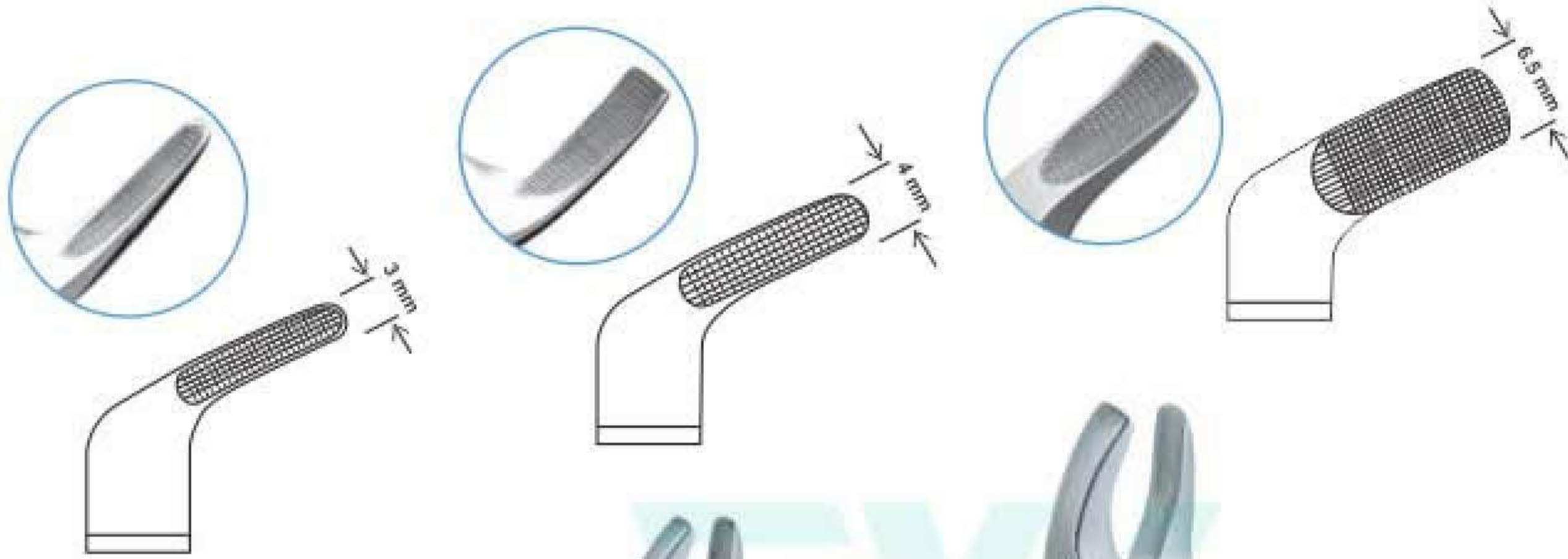


TW1-228
Lower Universal



TW1-229
Standard Set of Forceps System Stand

- Щипцы экстракционные (американская форма)
- Daviers - forme américaine
- Fórceps de extracción - forma americana
- Щипці екстракційні (американська форма)
- Pinzere per estrazione - forma americana
- استخراج الملقط (التمط الأمريكي)



TW1-230
Meissner
Extracting Forceps
S1



TW1-231
Meissner
Extracting Forceps
M2



TW1-232
Meissner
Extracting Forceps
L3



TW1-233
Comellas Forceps

EXTRACTING FORCEPS SET



- Извлечение щипцов
- Ensemble de pinces d'extraction
- Zange sammeln
- Витягуючий комплект щипців
- Extracción del conjunto de fórceps
- استخراج ملقط مجموعه



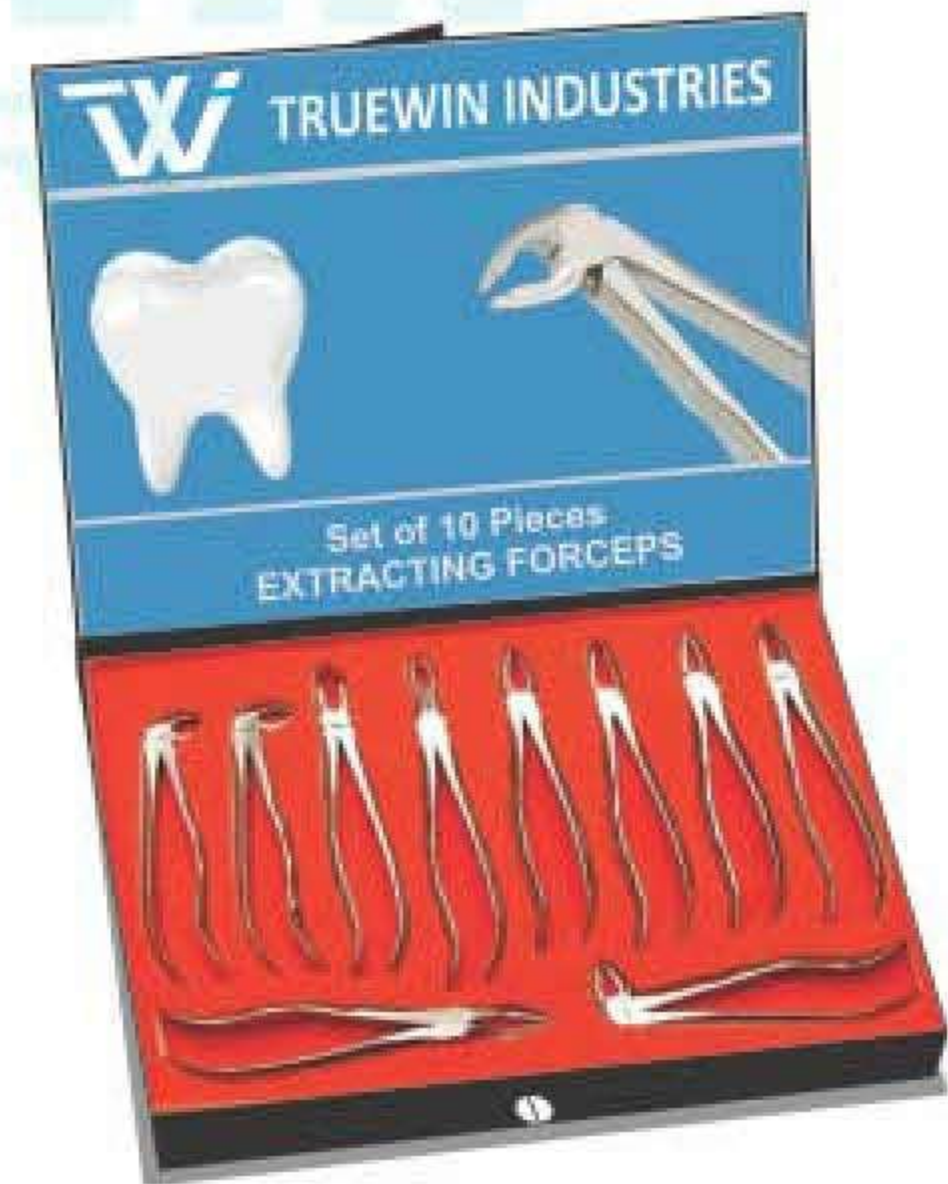
TW1-234

Extracting Forceps
Set of 10 Pieces
Extracting Forceps Fig. 2
Extracting Forceps Fig. 7
Extracting Forceps Fig. 13
Extracting Forceps Fig. 17
Extracting Forceps Fig. 18
Extracting Forceps Fig. 22
Extracting Forceps Fig. 33
Extracting Forceps Fig. 51A
Extracting Forceps Fig. 67A
Extracting Forceps Fig. 79



TW1-235

Extracting Forceps
Set of 10 Pieces
Extracting Forceps Fig. 2
Extracting Forceps Fig. 7
Extracting Forceps Fig. 13
Extracting Forceps Fig. 17
Extracting Forceps Fig. 18
Extracting Forceps Fig. 22
Extracting Forceps Fig. 33
Extracting Forceps Fig. 51A
Extracting Forceps Fig. 67A
Extracting Forceps Fig. 79



- Извлечение щипцов
- Ensemble de pinces d'extraction
- Zange sammeln
- Витягуючий комплект щипців
- Extracción del conjunto de fórceps
- استخراج ملقط مجموعه



TW1-236

Extracting Forceps
Set of 13 Pieces
Extracting Forceps Fig. 2
Extracting Forceps Fig. 7
Extracting Forceps Fig. 13
Extracting Forceps Fig. 17
Extracting Forceps Fig. 18
Extracting Forceps Fig. 22
Extracting Forceps Fig. 33
Extracting Forceps Fig. 51A
Extracting Forceps Fig. 67A
Extracting Forceps Fig. 79
Extracting Forceps Fig. 86C
Extracting Forceps Fig. 89
Extracting Forceps Fig. 90



TW1-237

Extracting Forceps Children Pattern
Set of 10 Pieces
Extracting Forceps Fig. 13S
Extracting Forceps Fig. 22S
Extracting Forceps Fig. 30S
Extracting Forceps Fig. 33S
Extracting Forceps Fig. 37
Extracting Forceps Fig. 38
Extracting Forceps Fig. 39
Extracting Forceps Fig. 39L
Extracting Forceps Fig. 39R
Extracting Forceps Fig. 51S



EXTRACTING FORCEPS KITS



- Извлечение щипцов
- Витягуючі комплекти щипців
- Kits de forceps d'extracteurs
- Extracción de kits de fórceps
- Zangen ausziehen
- استخراج ملقط اظلم



TW1-238
Set of 37 Pcs

01 - Extracting Forceps	Fig.1	1
02 - Extracting Forceps	Fig.7	1
03 - Extracting Forceps	Fig.13	1
04 - Extracting Forceps	Fig.17	1
05 - Extracting Forceps	Fig.18	1
06 - Extracting Forceps	Fig.18A	1
07 - Extracting Forceps	Fig.19	1
08 - Extracting Forceps	Fig.20	1
09 - Extracting Forceps	Fig.22	1
10 - Extracting Forceps	Fig.29	1
11 - Extracting Forceps	Fig.33	1
12 - Extracting Forceps	Fig.51	1
13 - Extracting Forceps	Fig.51A	1
14 - Extracting Forceps	Fig.67A	1
15 - Extracting Forceps	Fig.79	1
16 - Extracting Forceps	Fig.136	1
17 - Extracting Forceps	Fig.137	1
18 - Extracting Forceps	Fig.53 L	1
19 - Extracting Forceps	Fig.53 R	1
20 - Extracting Forceps	Fig.65	1
21 - Root Elevators	Fig.1B	1
22 - Root Elevators	Fig.3B	1
23 - Root Elevators	Fig.5B	1
24 - Root Elevators	Fig.4B SA Apexo	1
25 - Root Elevators	Fig.5B SA Apexo	1
26 - Cotton Tweezers		1
27 - Mouth Mirrors With Handles	Fig.5	1
28 - Explorers		1
29 - Cement Spatulas		1
30 - Filling Instruments		1
31 - Filling Instruments		1
32 - Filling Instruments		1
33 - Filling Instruments		1
34 - Gum Scissors		1
35 - Excavators		1
36 - Bone Curettes		1
37 - Dental Aspirated Syringes		1



TW1-239 Available in Gold Coated Set of 25 Pcs
TW1-240 Available in Polish Set of 25 Pcs

01 - Extracting Forceps	Fig.13	1
02 - Extracting Forceps	Fig.17	1
03 - Extracting Forceps	Fig.18	1
04 - Extracting Forceps	Fig.19	1
05 - Extracting Forceps	Fig.20	1
06 - Extracting Forceps	Fig.22	1
07 - Extracting Forceps	Fig.29	1
08 - Extracting Forceps	Fig.33	1
09 - Extracting Forceps	Fig.51	1
10 - Extracting Forceps	Fig.51A	1
11 - Extracting Forceps	Fig.67A	1
12 - Extracting Forceps	Fig.79	1
13 - Root Elevators	Fig.1B	1
14 - Root Elevators	Fig.3B	1
15 - Root Elevators	Fig.4B SA Apexo	1
16 - Root Elevators	Fig.5B SA Apexo	1
17 - Cotton Tweezers		1
18 - Mouth Mirrors With Handles		1
19 - Explorers		1
20 - Cement Spatulas		1
21 - Filling Instruments		1
22 - Filling Instruments		1
23 - Filling Instruments		1
24 - Excavators		1
25 - Dental Aspirated Syringes		1